



## ALLEGATO C - RIMBORSI A FAVORE DEI COMUNI


Codice comune	Regione	Provincia	Prov	Comune	TOTALE
A005	LOMBARDIA	Lecco	LC	Abbadia Lariana	21.083,14
A007	SARDEGNA	Oristano	OR	Abbasanta	67.916,65
A008	ABRUZZO	Pescara	PE	Abbateggio	17.747,99
A018	ABRUZZO	L'Aquila	AQ	Acciano	23.512,73
A035	MARCHE	Pesaro e Urbino	PU	Acqualagna	83.970,26
A040	LAZIO	Viterbo	VT	Acquapendente	308.480,97
A041	CALABRIA	Cosenza	CS	Acquappesa	12.035,24
A043	CALABRIA	Vibo Valentia	VV	Acquaro	69.180,75
A044	MARCHE	Ascoli Piceno	AP	Acquasanta Terme	43.312,56
A045	UMBRIA	Terni	TR	Acquasparta	200.781,15
A057	LOMBARDIA	Bergamo	BG	Adrara San Martino	29.094,25
A058	LOMBARDIA	Bergamo	BG	Adrara San Rocco	12.870,09
A065	CALABRIA	Reggio di Calabria	RC	Africo	33.714,16
A069	SARDEGNA	OlbiaTempio	OT	Aggius	46.332,23
H848	SARDEGNA	OlbiaTempio	OT	Aglientu	9.720,02
A082	LOMBARDIA	Brescia	BS	Agnosine	17.287,53
A102	CALABRIA	Cosenza	CS	Aiello Calabro	42.969,26
A105	CALABRIA	Cosenza	CS	Aieta	28.275,92
A106	CAMPANIA	Caserta	CE	Ailano	12.557,06
A107	PIEMONTE	Biella	BI	Ailoche	6.511,66
A111	LIGURIA	Imperia	IM	Airole	10.777,28
A121	VENETO	Belluno	BL	Alano di Piave	48.081,68
A122	LIGURIA	Savona	SV	Alasio	3.536,35
A123	LAZIO	Frosinone	FR	Alatri	197.250,29
A126	SARDEGNA	Oristano	OR	Albagiara	17.926,09
A128	CAMPANIA	Salerno	SA	Albanella	17.566,77
A138	EMILIAROMAGNA	Parma	PR	Albareto	90.257,04
A143	LOMBARDIA	Como	CO	Albavilla	18.671,19
A145	LIGURIA	Savona	SV	Albenga	1.126.293,31
A146	PIEMONTE	Alessandria	AL	Albera Ligure	18.931,28
A153	LOMBARDIA	Como	CO	Albese con Cassano	14.691,88
A163	LOMBARDIA	Bergamo	BG	Albino	65.080,53
A166	LIGURIA	Savona	SV	Albisola Superiore	5.796,58
A172	LOMBARDIA	Sondrio	SO	Albosaggia	59.627,18
A177	SICILIA	Messina	ME	Alcara li Fusi	122.705,21
A180	SARDEGNA	Oristano	OR	Ales	30.935,04
A193	LOMBARDIA	Bergamo	BG	Algua	6.478,97
A196	BASILICATA	Matera	MT	Aliano	95.310,24
A200	CAMPANIA	Caserta	CE	Alife	95.851,80
A204	SARDEGNA	Oristano	OR	Allai	19.755,10
A207	UMBRIA	Terni	TR	Allerona	126.611,28
A210	LAZIO	Roma	RM	Allumiere	166.497,20
A216	LOMBARDIA	Bergamo	BG	Almenno San Bartolomeo	27.377,30
A217	LOMBARDIA	Bergamo	BG	Almenno San Salvatore	12.957,90
A218	PIEMONTE	Torino	TO	Almese	38.111,86
A226	LIGURIA	Savona	SV	Altare	8.909,45
A242	UMBRIA	Terni	TR	Alviano	10.464,68
A244	LAZIO	Frosinone	FR	Alvito	125.239,11
A246	LOMBARDIA	Bergamo	BG	Alzano Lombardo	26.985,26
A251	CAMPANIA	Salerno	SA	Amalfi	38.544,18
A252	MARCHE	Fermo	FM	Amandola	80.851,89
A256	LAZIO	Frosinone	FR	Amaseno	148.412,25
A263	CALABRIA	Cosenza	CS	Amendolara	90.857,20
A273	LOMBARDIA	Sondrio	SO	Andalo Valtellino	8.853,89
A278	LIGURIA	Savona	SV	Andora	180.653,23
A280	PIEMONTE	Biella	BI	Andorno Micca	12.981,46
A285	PUGLIA	BarlettaAndriaTrani	BT	Andria	586.536,68
A287	SARDEGNA	Sassari	SS	Anela	38.993,14
A288	LOMBARDIA	Brescia	BS	Anfo	14.903,98
A291	TOSCANA	Arezzo	AR	Anghiari	198.567,34
A293	LOMBARDIA	Brescia	BS	Angolo Terme	42.109,81




A309	LAZIO	Roma	RM	Anticoli Corrado	24.944,77
A313	SICILIA	Messina	ME	Antillo	60.108,88
A314	CALABRIA	Reggio di Calabria	RC	Antonimina	43.841,06
A315	LAZIO	Rieti	RI	Antrodoto	45.044,64
A318	ABRUZZO	L'Aquila	AQ	Anversa degli Abruzzi	21.723,63
A325	PIEMONTE	VerbanoSusioOssola	VB	Anzola d'Ossola	12.708,56
A327	MARCHE	Pesaro e Urbino	PU	Apecchio	59.731,21
A328	CAMPANIA	Benevento	BN	Apice	23.733,62
A329	MARCHE	Macerata	MC	Apiro	94.612,03
A335	MARCHE	Ascoli Piceno	AP	Appignano del Tronto	83.977,23
A338	LIGURIA	Imperia	IM	Apricale	23.975,20
A343	CAMPANIA	Salerno	SA	Aquara	124.064,58
A344	LIGURIA	Imperia	IM	Aquila d'Arroschia	8.049,54
A359	SARDEGNA	Medio Campidano	VS	Arbus	186.836,70
A363	LAZIO	Frosinone	FR	Arce	4.191,28
A367	ABRUZZO	Chieti	CH	Archi	76.625,23
A371	LOMBARDIA	Varese	VA	Arcisate	25.823,24
A382	LOMBARDIA	Sondrio	SO	Ardenno	32.162,36
A385	CALABRIA	Reggio di Calabria	RC	Ardore	45.550,88
A386	CALABRIA	Vibo Valentia	VV	Arena	42.850,96
A388	LIGURIA	Genova	GE	Arenzano	41.019,88
A391	LOMBARDIA	Como	CO	Argegno	2.790,76
A409	PIEMONTE	VerbanoSusioOssola	VB	Arizzano	1.635,94
A414	PIEMONTE	Novara	NO	Armeno	32.608,87
A418	LIGURIA	Imperia	IM	Armo	7.054,38
A419	SARDEGNA	Cagliari	CA	Armungia	18.494,39
A422	LIGURIA	Savona	SV	Arnasco	6.338,57
A436	PIEMONTE	Alessandria	AL	Arquata Scrivia	8.258,66
A439	UMBRIA	Terni	TR	Arrone	65.022,97
A443	VENETO	Belluno	BL	Arsiè	100.036,27
A444	VENETO	Vicenza	VI	Arsiero	53.882,70
A445	ABRUZZO	Teramo	TE	Arsita	27.961,09
A446	LAZIO	Roma	RM	Arsoli	20.896,58
A451	LOMBARDIA	Brescia	BS	Artogne	33.514,41
A453	SARDEGNA	OlbiaTempio	OT	Arzachena	126.943,11
A460	CAMPANIA	Salerno	SA	Ascea	100.305,96
A462	MARCHE	Ascoli Piceno	AP	Ascoli Piceno	42.884,34
A474	SARDEGNA	Cagliari	CA	Assemmini	323.460,76
A475	UMBRIA	Perugia	PG	Assisi	513.999,00
A476	LOMBARDIA	Como	CO	Asso	15.849,19
A477	SARDEGNA	Oristano	OR	Assolo	31.742,01
A480	SARDEGNA	Oristano	OR	Asuni	16.806,27
A482	BASILICATA	Potenza	PZ	Atella	117.650,75
A486	LAZIO	Frosinone	FR	Atina	107.690,97
A487	CAMPANIA	Salerno	SA	Atrani	1.171,48
A490	UMBRIA	Terni	TR	Attigliano	36.437,23
A492	SARDEGNA	Nuoro	NU	Atzara	44.385,93
A493	MARCHE	Pesaro e Urbino	PU	Auditore	42.617,62
A496	TOSCANA	MassaCarrara	MS	Aulla	75.679,31
A499	LIGURIA	Imperia	IM	Aurigo	10.838,14
A502	LAZIO	Frosinone	FR	Ausonia	3.172,83
A506	LIGURIA	Genova	GE	Avegno	15.659,86
A508	CAMPANIA	Avellino	AV	Avella	47.494,86
M258	UMBRIA	Terni	TR	Avigliano Umbro	134.965,08
A523	PIEMONTE	Alessandria	AL	Avolasca	31.163,31
A532	LOMBARDIA	Varese	VA	Azzio	3.316,80
A536	LIGURIA	Imperia	IM	Badalucco	16.755,68
M214	SARDEGNA	OlbiaTempio	OT	Badesi	31.613,51
A540	VENETO	Verona	VR	Badia Calavena	44.008,33
A542	CALABRIA	Catanzaro	CZ	Badolato	75.593,87
A544	CALABRIA	Reggio di Calabria	RC	Bagaladi	50.340,79
A550	LOMBARDIA	Pavia	PV	Bagnaria	27.302,87
A555	PIEMONTE	Cuneo	CN	Bagnasco	38.455,35
A560	TOSCANA	Lucca	LU	Bagni di Lucca	89.316,47




A565	EMILIAROMAGNA	ForlìCesena	FC	Bagno di Romagna	226.784,11
A576	TOSCANA	MassaCarrara	MS	Bagnone	36.689,87
A580	CAMPANIA	Avellino	AV	Baiano	7.115,23
A586	EMILIAROMAGNA	Reggio nell'Emilia	RE	Baiso	144.096,50
A587	PIEMONTE	Torino	TO	Balangero	32.984,31
A593	LIGURIA	Savona	SV	Balestrino	10.465,32
A597	SARDEGNA	Cagliari	CA	Ballao	28.452,13
A600	PIEMONTE	Vercelli	VC	Balmuccia	4.770,66
A603	ABRUZZO	L'Aquila	AQ	Balsorano	63.160,77
A604	BASILICATA	Potenza	PZ	Balvano	34.489,60
A612	BASILICATA	Potenza	PZ	Banzi	196.828,05
A632	TOSCANA	Firenze	FI	Barberino di Mugello	222.776,77
A638	SICILIA	Messina	ME	Barcellona Pozzo di Gotto	84.661,41
A657	TOSCANA	Lucca	LU	Barga	61.404,83
A658	LIGURIA	Genova	GE	Bargagli	22.980,63
A661	LOMBARDIA	Brescia	BS	Barghe	7.595,28
A663	SARDEGNA	Ogliastra	OG	Bari Sardo	10.203,65
A674	CAMPANIA	Salerno	SA	Baronissi	13.149,37
A691	UMBRIA	Terni	TR	Baschi	28.112,54
A692	ABRUZZO	Teramo	TE	Basciano	41.747,42
A703	VENETO	Vicenza	VI	Bassano del Grappa	21.859,49
A707	LAZIO	Latina	LT	Bassiano	41.400,51
A722	SARDEGNA	Ogliastra	OG	Baunei	22.088,32
A725	PIEMONTE	VerbanoSusioOssola	VB	Baveno	8.247,97
A728	LOMBARDIA	Varese	VA	Bedero Valcuvia	1.627,53
A731	EMILIAROMAGNA	Parma	PR	Bedonia	120.686,76
A732	LOMBARDIA	Bergamo	BG	Bedulita	7.147,96
A733	PIEMONTE	VerbanoSusioOssola	VB	Bee	2.752,55
A740	MARCHE	Pesaro e Urbino	PU	Belforte all'Isauro	15.887,91
A739	MARCHE	Macerata	MC	Belforte del Chienti	37.054,15
M335	LOMBARDIA	Como	CO	Bellagio	41.875,19
A745	LOMBARDIA	Lecco	LC	Bellano	7.888,99
A756	CAMPANIA	Salerno	SA	Bellosguardo	44.787,68
A757	VENETO	Belluno	BL	Belluno	262.461,63
A762	CALABRIA	Cosenza	CS	Belmonte Calabro	43.007,64
A763	LAZIO	Frosinone	FR	Belmonte Castello	15.769,66
A768	CALABRIA	Cosenza	CS	Belsito	15.919,15
A773	CALABRIA	Cosenza	CS	Belvedere Marittimo	70.735,72
A778	LOMBARDIA	Como	CO	Bene Lario	5.057,88
A780	CALABRIA	Reggio di Calabria	RC	Benestare	24.882,82
A781	SARDEGNA	Sassari	SS	Benetutti	82.649,81
A787	LOMBARDIA	Sondrio	SO	Berberno di Valtellina	63.673,29
A789	SARDEGNA	OlbiaTempio	OT	Berchidda	120.719,73
A805	PIEMONTE	Cuneo	CN	Bernezzo	54.011,83
A817	LOMBARDIA	Brescia	BS	Berzo Inferiore	29.020,47
A815	LOMBARDIA	Bergamo	BG	Berzo San Fermo	11.071,22
A819	LOMBARDIA	Varese	VA	Besano	3.250,68
A827	SARDEGNA	Sassari	SS	Bessude	36.554,04
A831	EMILIAROMAGNA	Piacenza	PC	Bettola	173.680,36
A834	PIEMONTE	VerbanoSusioOssola	VB	Beura-Cardezza	13.448,73
A835	UMBRIA	Perugia	PG	Bevagna	28.152,85
A836	LIGURIA	La Spezia	SP	Beverino	43.050,11
A846	LOMBARDIA	Bergamo	BG	Bianzano	13.409,21
A848	LOMBARDIA	Sondrio	SO	Bianzone	41.640,45
A851	TOSCANA	Arezzo	AR	Bibbiena	94.204,36
A853	PIEMONTE	Torino	TO	Bibiana	107.862,19
A861	LOMBARDIA	Brescia	BS	Bienno	39.618,86
A876	PIEMONTE	Biella	BI	Bioglio	19.115,09
A878	LOMBARDIA	Brescia	BS	Bione	30.598,35
A880	SARDEGNA	Nuoro	NU	Birori	30.645,04
A885	ABRUZZO	Teramo	TE	Bisenti	76.093,74
A887	CALABRIA	Cosenza	CS	Bisignano	173.476,35
A891	LOMBARDIA	Varese	VA	Bisuschio	13.155,52
A893	PUGLIA	Bari	BA	Bitonto	194.760,51



A895	SARDEGNA	Nuoro	NU	Bitti	174.954,22
A897	CALABRIA	Reggio di Calabria	RC	Bivongi	55.365,50
A905	LOMBARDIA	Como	CO	Blevio	4.478,41
A909	EMILIAROMAGNA	Piacenza	PC	Bobbio	156.620,24
A922	LIGURIA	Genova	GE	Bogliasco	3.416,87
A931	LIGURIA	Savona	SV	Boissano	12.239,36
A930	MOLISE	Campobasso	CB	Bojano	59.428,41
A944	EMILIAROMAGNA	Bologna	BO	Bologna	204.447,99
A945	ABRUZZO	Pescara	PE	Bolognano	7.449,61
A948	SARDEGNA	Nuoro	NU	Bolotana	81.516,07
A956	ABRUZZO	Chieti	CH	Bomba	27.573,58
A960	SARDEGNA	Oristano	OR	Bonarcado	70.075,81
A961	LIGURIA	La Spezia	SP	Bonassola	11.391,58
A973	CALABRIA	Cosenza	CS	Bonifati	42.372,83
A977	SARDEGNA	Sassari	SS	Bono	84.403,11
A978	SARDEGNA	Sassari	SS	Bonorva	160.477,32
A979	PIEMONTE	Cuneo	CN	Bonvicino	11.441,43
A993	LIGURIA	Imperia	IM	Borghetto d'Arroschia	27.166,40
A998	PIEMONTE	Alessandria	AL	Borghetto di Borbera	37.676,02
A992	LIGURIA	La Spezia	SP	Borghetto di Vara	22.129,69
B003	PIEMONTE	Torino	TO	Borgiallo	7.586,53
B007	TOSCANA	Lucca	LU	Borgo a Mozzano	63.361,48
B010	LOMBARDIA	Bergamo	BG	Borgo di Terzo	4.136,31
B026	MARCHE	Pesaro e Urbino	PU	Borgo Pace	29.006,61
B028	LOMBARDIA	Pavia	PV	Borgo Priolo	175.084,09
B036	TOSCANA	Firenze	FI	Borgo San Lorenzo	242.614,44
B044	EMILIAROMAGNA	Bologna	BO	Borgo Tossignano	167.014,08
B042	EMILIAROMAGNA	Parma	PR	Borgo Val di Taro	140.706,53
A996	LAZIO	Rieti	RI	Borgo Velino	23.576,53
B018	PIEMONTE	Cuneo	CN	Borgomale	26.528,83
B020	LIGURIA	Imperia	IM	Borgomaro	35.039,88
B024	PIEMONTE	Torino	TO	Borgone Susa	7.820,42
B030	LOMBARDIA	Pavia	PV	Borgoratto Mormorolo	51.799,11
B041	PIEMONTE	Vercelli	VC	Borgosesia	32.503,49
B048	LIGURIA	Savona	SV	Bormida	11.472,04
B061	VENETO	Treviso	TV	Borso del Grappa	12.557,57
B062	SARDEGNA	Nuoro	NU	Bortigali	103.242,70
B063	SARDEGNA	OlbiaTempio	OT	Bortigiadas	37.759,78
B067	LIGURIA	Genova	GE	Borzonasca	76.023,58
B068	SARDEGNA	Oristano	OR	Bosa	229.430,60
B079	PIEMONTE	Cuneo	CN	Bosia	15.677,57
B080	PIEMONTE	Alessandria	AL	Bosio	61.788,51
B091	LOMBARDIA	Brescia	BS	Botticino	6.890,97
B094	SARDEGNA	Sassari	SS	Bottidda	38.404,98
B098	CALABRIA	Reggio di Calabria	RC	Bovalino	40.063,71
B102	LOMBARDIA	Brescia	BS	Bovezzo	19.109,61
B115	CAMPANIA	Salerno	SA	Bracigliano	69.852,81
B124	LOMBARDIA	Brescia	BS	Braone	11.571,82
B132	VENETO	Vicenza	VI	Breganze	35.033,55
B149	LOMBARDIA	Brescia	BS	Breno	69.836,02
B150	LOMBARDIA	Varese	VA	Brenta	6.053,82
B152	VENETO	Verona	VR	Brentino Belluno	66.485,36
B154	VENETO	Verona	VR	Brenzone	29.966,37
B166	LOMBARDIA	Varese	VA	Brezzo di Bedero	5.393,07
B167	PIEMONTE	Cuneo	CN	Briaglia	15.573,84
B171	PIEMONTE	Torino	TO	Bricherasio	116.767,78
B172	LOMBARDIA	Como	CO	Brienno	4.876,81
B179	PIEMONTE	Alessandria	AL	Brignano-Frascata	43.277,22
B182	LOMBARDIA	Varese	VA	Brinzio	2.834,89
B188	EMILIAROMAGNA	Ravenna	RA	Brisighella	287.776,11
B191	LOMBARDIA	Varese	VA	Brissago-Valtravaglia	4.943,33
B200	PIEMONTE	Cuneo	CN	Bronello	9.219,88
B207	PIEMONTE	VerbanoCusioOssola	VB	Brovello-Carpugnino	13.445,15
B214	LIGURIA	La Spezia	SP	Brugnato	13.375,74




B228	LOMBARDIA	Varese	VA	Brusimpiano	1.668,27
B232	PIEMONTE	Torino	TO	Bruzolo	17.264,77
B234	CALABRIA	Reggio di Calabria	RC	Bruzzano Zeffirio	22.626,53
B236	PIEMONTE	Asti	AT	Bubbio	55.319,40
B239	CAMPANIA	Benevento	BN	Bucciano	8.678,88
B248	SARDEGNA	OlbiaTempio	OT	Budoni	67.456,76
B255	LOMBARDIA	Sondrio	SO	Buglio in Monte	35.245,93
B256	ABRUZZO	L'Aquila	AQ	Bugnara	42.664,79
B264	SARDEGNA	Sassari	SS	Bultei	79.357,02
B266	CAMPANIA	Salerno	SA	Buonabitacolo	37.263,44
B270	CALABRIA	Cosenza	CS	Buonvicino	42.362,31
B275	SICILIA	Agrigento	AG	Burgio	94.777,93
B276	SARDEGNA	Sassari	SS	Burgos	28.437,09
B282	LIGURIA	Genova	GE	Busalla	24.638,33
B288	SICILIA	Trapani	TP	Busetto Palizzolo	61.366,14
B294	ABRUZZO	Pescara	PE	Bussi sul Tirino	25.732,35
B297	PIEMONTE	Torino	TO	Bussoleno	39.040,71
B303	TOSCANA	Pisa	PI	Buti	4.253,61
B311	PIEMONTE	Alessandria	AL	Cabella Ligure	43.948,96
B315	SICILIA	Palermo	PA	Caccamo	546.256,14
B326	LOMBARDIA	Varese	VA	Cadegliano-Viconago	5.569,60
B350	PIEMONTE	Torino	TO	Cafasse	25.432,73
B352	MARCHE	Pesaro e Urbino	PU	Cagli	275.073,58
B357	PUGLIA	Foggia	FG	Cagnano Varano	226.848,94
B365	LOMBARDIA	Brescia	BS	Caino	30.005,70
B366	LOMBARDIA	Sondrio	SO	Caiolo	37.862,08
B369	LIGURIA	Savona	SV	Cairo Montenotte	109.310,05
B374	CAMPANIA	Avellino	AV	Calabritto	56.230,62
B378	SARDEGNA	OlbiaTempio	OT	Calangianus	90.518,04
B384	SICILIA	Catania	CT	Calatabiano	128.943,20
B390	TOSCANA	Pisa	PI	Calci	5.157,62
B391	BASILICATA	Matera	MT	Calciano	65.232,15
B398	MARCHE	Macerata	MC	Caldarola	41.155,10
B406	TOSCANA	Firenze	FI	Calenzano	8.712,70
B408	EMILIAROMAGNA	Parma	PR	Calestano	89.866,91
B410	LIGURIA	La Spezia	SP	Calice al Cornoviglio	20.140,51
B409	LIGURIA	Savona	SV	Calice Ligure	22.060,49
B415	CAMPANIA	Avellino	AV	Calitri	167.946,45
B423	LOMBARDIA	Lecco	LC	Calolziocorte	23.855,74
B424	CALABRIA	Cosenza	CS	Calopezzati	13.260,22
B426	CALABRIA	Cosenza	CS	Caloveto	30.842,29
B433	VENETO	Vicenza	VI	Caltrano	35.235,25
B437	CAMPANIA	Salerno	SA	Calvanico	25.860,05
B441	VENETO	Vicenza	VI	Calvene	19.590,13
B446	UMBRIA	Terni	TR	Calvi dell'Umbria	107.498,84
B455	TOSCANA	Lucca	LU	Camaione	103.797,49
B463	PIEMONTE	VerbanoCusioOssola	VB	Cambiasca	4.659,11
B465	PIEMONTE	Biella	BI	Camburzano	9.362,16
B467	PIEMONTE	Cuneo	CN	Camerana	32.587,13
B471	LOMBARDIA	Bergamo	BG	Camerata Cornelio	7.296,29
B476	CAMPANIA	Salerno	SA	Camerota	68.535,65
B492	CAMPANIA	Salerno	SA	Campagna	242.086,63
B504	UMBRIA	Perugia	PG	Campello sul Clitunno	66.470,32
B538	LIGURIA	Genova	GE	Campo Ligure	31.083,69
B553	TOSCANA	Livorno	LI	Campo nell'Elba	25.794,07
B528	MOLISE	Campobasso	CB	Campodipietra	27.064,79
B547	VENETO	Vicenza	VI	Campolongo sul Brenta	11.066,30
B551	LIGURIA	Genova	GE	Campomorone	51.139,79
B555	CAMPANIA	Salerno	SA	Campora	31.932,99
B557	TOSCANA	Lucca	LU	Camporgiano	17.874,34
B562	MARCHE	Macerata	MC	Camporotondo di Fiastone	20.906,75
B597	LAZIO	Viterbo	VT	Canepina	40.226,64
B606	ABRUZZO	L'Aquila	AQ	Canistro	15.796,07
B607	CALABRIA	Cosenza	CS	Canna	23.579,70




B608	CAMPANIA	Salerno	SA	Cannalunga	11.866,82
B609	UMBRIA	Perugia	PG	Cannara	13.849,48
B610	PIEMONTE	VerbanoCusioOssola	VB	Cannero Riviera	3.531,07
B615	PIEMONTE	VerbanoCusioOssola	VB	Cannobio	17.998,87
B617	CALABRIA	Reggio di Calabria	RC	Canolo	47.579,14
C669	EMILIAROMAGNA	Reggio nell'Emilia	RE	Canossa	120.922,68
B626	TOSCANA	Prato	PO	Cantagallo	49.301,49
B628	PIEMONTE	Torino	TO	Cantalupa	20.851,13
B629	PIEMONTE	Alessandria	AL	Cantalupo Ligure	17.645,69
B630	MOLISE	Isernia	IS	Cantalupo nel Sannio	33.849,28
B634	LOMBARDIA	Varese	VA	Cantello	21.415,24
B636	MARCHE	Pesaro e Urbino	PU	Cantiano	62.154,69
B641	LOMBARDIA	Como	CO	Canzo	18.872,91
B648	TOSCANA	Lucca	LU	Capannori	33.159,34
B651	ABRUZZO	L'Aquila	AQ	Capestrano	55.174,33
B655	CALABRIA	Vibo Valentia	VV	Capistrano	38.743,62
B661	LOMBARDIA	Bergamo	BG	Capizzone	9.254,28
B664	LOMBARDIA	Brescia	BS	Capo di Ponte	18.931,01
B669	TOSCANA	Livorno	LI	Capoliveri	19.677,15
B670	TOSCANA	Arezzo	AR	Capolona	13.101,39
B674	CAMPANIA	Avellino	AV	Caposele	49.724,48
B675	SARDEGNA	Cagliari	CA	Capoterra	138.825,59
B685	TOSCANA	Livorno	LI	Capraia Isola	2.665,15
B694	PIEMONTE	VerbanoCusioOssola	VB	Caprezzo	3.081,69
B704	CAMPANIA	Caserta	CE	Capriati a Volturno	38.959,44
B705	PIEMONTE	Torino	TO	Caprie	23.485,68
B708	PIEMONTE	Biella	BI	Caprile	6.461,81
B710	LOMBARDIA	Bergamo	BG	Caprino Bergamasco	25.728,72
B709	VENETO	Verona	VR	Caprino Veronese	28.506,56
B726	LIGURIA	Genova	GE	Carasco	1.210,19
B730	LOMBARDIA	Como	CO	Carate Urio	4.781,57
B734	LIGURIA	Imperia	IM	Caravonica	7.338,08
B745	SARDEGNA	CarboniaIglesias	CI	Carbonia	157.971,33
B748	LIGURIA	Savona	SV	Carcare	13.266,82
B758	CALABRIA	Catanzaro	CZ	Cardinale	512,12
B762	PIEMONTE	Torino	TO	Carema	15.896,56
B766	CALABRIA	Reggio di Calabria	RC	Careri	97.095,18
B771	CALABRIA	Crotone	KR	Carfizzi	31.118,60
B774	CALABRIA	Cosenza	CS	Cariati	13.109,90
B784	PUGLIA	Foggia	FG	Carlantino	41.033,11
B785	LOMBARDIA	Como	CO	Carlazzo	14.825,55
B787	SICILIA	Siracusa	SR	Carlentini	276.074,19
B804	SICILIA	Messina	ME	Caronia	437.631,76
B813	CALABRIA	Cosenza	CS	Carpanzano	16.176,62
B825	EMILIAROMAGNA	Reggio nell'Emilia	RE	Carpinetti	163.119,78
B827	ABRUZZO	Pescara	PE	Carpineto della Nora	17.284,77
B828	LAZIO	Roma	RM	Carpineto Romano	96.307,51
B826	ABRUZZO	Chieti	CH	Carpineto Sinello	41.244,50
B829	PUGLIA	Foggia	FG	Carpino	177.033,86
B832	TOSCANA	MassaCarrara	MS	Carrara	11.113,96
B838	LIGURIA	La Spezia	SP	Carro	20.146,54
B839	LIGURIA	La Spezia	SP	Carrodano	16.139,70
B840	PIEMONTE	Alessandria	AL	Carrosio	14.352,38
B847	PIEMONTE	Alessandria	AL	Cartosio	44.355,99
B861	ABRUZZO	Chieti	CH	Casalanguida	43.905,46
B862	LAZIO	Frosinone	FR	Casalattico	31.076,47
B876	PIEMONTE	VerbanoCusioOssola	VB	Casale Corte Cerro	10.294,41
B882	PIEMONTE	Alessandria	AL	Casaleggio Boiro	16.127,89
B888	CAMPANIA	Salerno	SA	Casaleto Spartano	53.702,27
B892	EMILIAROMAGNA	Bologna	BO	Casalfiumanese	176.904,00
B904	PUGLIA	Foggia	FG	Casalnuovo Monterotaro	92.424,90
B918	SICILIA	Messina	ME	Casalvecchio Siculo	78.716,39
B921	LOMBARDIA	Varese	VA	Casalzuigno	7.260,31
B927	LIGURIA	Savona	SV	Casanova Lerrone	39.186,64



B932	LAZIO	Roma	RM	Casape	9.351,45
B933	PIEMONTE	Biella	BI	Casapinta	2.645,57
B934	LAZIO	Rieti	RI	Casaprota	15.900,40
B939	LIGURIA	Genova	GE	Casarza Ligure	33.917,57
B941	PIEMONTE	Alessandria	AL	Casasco	24.647,19
B947	LOMBARDIA	Bergamo	BG	Casazza	14.597,72
B955	PIEMONTE	Torino	TO	Caselette	47.944,23
B956	LIGURIA	Genova	GE	Casella	14.377,21
B959	CAMPANIA	Salerno	SA	Caselle in Pittari	61.228,51
B967	EMILIAROMAGNA	Reggio nell'Emilia	RE	Casina	121.394,91
B974	LOMBARDIA	Como	CO	Caslino d'Erba	9.287,40
B978	LOMBARDIA	Bergamo	BG	Casnigo	18.638,73
B980	CAMPANIA	Napoli	NA	Casola di Napoli	4.526,05
B979	TOSCANA	MassaCarrara	MS	Casola in Lunigiana	23.536,30
B982	EMILIAROMAGNA	Ravenna	RA	Casola Valsenio	292.792,41
A472	LAZIO	Rieti	RI	Casperia	39.402,97
B999	LOMBARDIA	Varese	VA	Cassano Valcuvia	3.468,87
C006	SICILIA	Siracusa	SR	Cassarò	49.002,91
C022	PIEMONTE	Asti	AT	Cassinasco	33.960,35
C030	PIEMONTE	Alessandria	AL	Cassinelle	33.685,43
C034	LAZIO	Frosinone	FR	Cassinò	11.430,29
C040	ABRUZZO	Teramo	TE	Castel Castagna	24.650,53
C086	EMILIAROMAGNA	Bologna	BO	Castel del Rio	68.729,89
B969	EMILIAROMAGNA	Bologna	BO	Castel di Casio	30.537,84
C090	ABRUZZO	L'Aquila	AQ	Castel di Ieri	22.362,05
C097	CAMPANIA	Caserta	CE	Castel di Sasso	10.791,38
C102	TOSCANA	Arezzo	AR	Castel Focognano	56.327,78
C117	UMBRIA	Terni	TR	Castel Giorgio	118.489,06
C203	LAZIO	Roma	RM	Castel Madama	79.212,17
C262	CAMPANIA	Salerno	SA	Castel San Lorenzo	56.207,37
C263	TOSCANA	Arezzo	AR	Castel San Niccolò	55.826,29
C265	EMILIAROMAGNA	Bologna	BO	Castel San Pietro Terme	258.211,66
C268	LAZIO	Rieti	RI	Castel Sant'Angelo	35.108,61
C289	UMBRIA	Terni	TR	Castel Viscardo	71.833,59
C110	LIGURIA	Imperia	IM	Castel Vittorio	18.584,57
C063	LIGURIA	Savona	SV	Castelbianco	10.502,42
C067	SICILIA	Palermo	PA	Castelbuono	160.623,93
C069	CAMPANIA	Salerno	SA	Castelcivita	84.576,10
C104	LAZIO	Latina	LT	Castelforte	11.959,06
C128	ABRUZZO	Teramo	TE	Castellalto	126.857,09
C130	SICILIA	Trapani	TP	Castellammare del Golfo	117.185,22
C129	CAMPANIA	Napoli	NA	Castellammare di Stabia	98.050,01
C133	PIEMONTE	Torino	TO	Castellamonte	147.865,13
C137	PIEMONTE	Alessandria	AL	Castellania	15.810,96
C140	PIEMONTE	Cuneo	CN	Castellar	25.860,44
C143	LIGURIA	Imperia	IM	Castellaro	134.073,25
C156	PIEMONTE	Alessandria	AL	Castelletto d'Erro	12.535,60
C167	PIEMONTE	Cuneo	CN	Castelletto Uzzone	16.945,21
C169	ABRUZZO	Teramo	TE	Castelli	38.395,71
C175	MOLISE	Campobasso	CB	Castellino del Biferno	11.986,47
C177	LAZIO	Frosinone	FR	Castelliri	1.935,14
B312	LOMBARDIA	Varese	VA	Castello Cabiaglio	3.907,60
C178	CAMPANIA	Caserta	CE	Castello del Matese	29.148,32
C199	BASILICATA	Potenza	PZ	Castelluccio Inferiore	21.626,82
C206	LOMBARDIA	Como	CO	Castelmarte	4.027,12
C210	SICILIA	Messina	ME	Castelmola	45.096,14
C236	TOSCANA	Lucca	LU	Castelnuovo di Garfagnana	26.367,39
C244	TOSCANA	Pisa	PI	Castelnuovo di Val di Cecina	77.446,02
C251	MARCHE	Macerata	MC	Castelraimondo	74.703,08
C181	LOMBARDIA	Varese	VA	Castelveccana	7.935,43
C276	LIGURIA	Savona	SV	Castelvecchio di Rocca Barbena	10.506,57
C279	ABRUZZO	L'Aquila	AQ	Castelvecchio Subequo	25.682,12
C200	MOLISE	Isernia	IS	Castelverrino	6.464,82
C302	LIGURIA	Genova	GE	Castiglione Chiavarese	36.859,15



C306	CAMPANIA	Salerno	SA	Castiglione del Genovesi	25.089,94
C303	TOSCANA	Lucca	LU	Castiglione di Garfagnana	23.947,79
C313	TOSCANA	Siena	SI	Castiglione d'Orcia	91.328,92
C316	ABRUZZO	Teramo	TE	Castiglione Messer Raimondo	91.190,19
C321	MARCHE	Ascoli Piceno	AP	Castignano	84.077,47
C322	ABRUZZO	Teramo	TE	Castilenti	104.312,86
C323	PIEMONTE	Cuneo	CN	Castino	46.408,70
C325	LOMBARDIA	Sondrio	SO	Castione Andevenno	41.541,55
C330	LOMBARDIA	Brescia	BS	Casto	21.435,79
C337	LOMBARDIA	Bergamo	BG	Castro	2.241,51
C338	LAZIO	Frosinone	FR	Castro dei Volsci	96.793,66
C340	LAZIO	Frosinone	FR	Castrocielo	5.627,75
C346	MOLISE	Campobasso	CB	Castropignano	28.979,40
C349	CALABRIA	Cosenza	CS	Castrovillari	357.437,53
C359	CAMPANIA	Benevento	BN	Cautano	28.540,53
C361	CAMPANIA	Salerno	SA	Cava de' Tirreni	25.806,17
C384	VENETO	Treviso	TV	Cavaso del Tomba	8.909,29
C387	PIEMONTE	Alessandria	AL	Cavatore	24.050,27
C410	LOMBARDIA	Bergamo	BG	Cazzano Sant'Andrea	3.927,30
C413	LAZIO	Frosinone	FR	Ceccano	4.887,59
C414	LOMBARDIA	Pavia	PV	Cecima	22.617,96
C417	LOMBARDIA	Brescia	BS	Cedegolo	15.753,96
C418	LOMBARDIA	Sondrio	SO	Cedrasco	18.356,86
C421	SICILIA	Palermo	PA	Cefalù	27.130,95
C429	PUGLIA	Foggia	FG	Celenza Valfortore	56.684,79
C444	CAMPANIA	Salerno	SA	Celle di Bulgheria	48.344,19
C443	LIGURIA	Savona	SV	Celle Ligure	3.069,27
C449	ABRUZZO	Teramo	TE	Cellino Attanasio	135.714,91
C453	CALABRIA	Catanzaro	CZ	Cenadi	19.914,49
C456	LOMBARDIA	Bergamo	BG	Centate Sopra	19.451,28
C459	LOMBARDIA	Bergamo	BG	Cene	17.335,27
C463	LIGURIA	Savona	SV	Cengio	22.326,59
C470	CAMPANIA	Salerno	SA	Centola	62.673,16
C481	LIGURIA	Genova	GE	Ceranesi	42.141,67
C485	CAMPANIA	Salerno	SA	Ceraso	64.809,51
C493	LOMBARDIA	Sondrio	SO	Cercino	10.329,26
C510	LIGURIA	Savona	SV	Ceriale	102.326,78
C511	LIGURIA	Imperia	IM	Ceriana	75.030,72
C517	ABRUZZO	Teramo	TE	Cernignano	50.041,39
C520	LOMBARDIA	Como	CO	Cernobbio	9.940,73
C526	PIEMONTE	Biella	BI	Cerreto Castello	11.737,98
C524	MARCHE	Ancona	AN	Cerreto d'Esi	27.986,82
C527	UMBRIA	Perugia	PG	Cerreto di Spoleto	49.641,09
C518	LAZIO	Roma	RM	Cerreto Laziale	21.302,13
C525	CAMPANIA	Benevento	BN	Cerreto Sannita	51.486,33
C534	MOLISE	Isernia	IS	Cerro al Volturno	25.312,81
C539	BASILICATA	Potenza	PZ	Cersosimo	10.955,46
C545	LAZIO	Frosinone	FR	Cervaro	5.064,86
C547	PIEMONTE	Cuneo	CN	Cervasca	67.333,69
C549	LOMBARDIA	Brescia	BS	Cerveno	20.686,34
C560	CALABRIA	Cosenza	CS	Cerzeto	29.445,86
C563	LOMBARDIA	Lecco	LC	Cesana Brianza	5.293,55
C567	PIEMONTE	VerbanoCusioOssola	VB	Cesara	10.750,41
C573	EMILIAROMAGNA	ForliCesena	FC	Cesena	863.573,10
C578	LIGURIA	Imperia	IM	Cesio	9.235,45
C577	VENETO	Belluno	BL	Cesiomaggiore	107.354,63
C582	MARCHE	Macerata	MC	Cessapalombo	29.138,03
C583	PIEMONTE	Asti	AT	Cessole	31.726,10
C584	CAMPANIA	Salerno	SA	Cetara	13.693,14
C585	LOMBARDIA	Brescia	BS	Ceto	20.305,08
C588	CALABRIA	Cosenza	CS	Cetraro	97.450,98
C600	SARDEGNA	Sassari	SS	Cheremule	28.127,65
C610	PIEMONTE	Torino	TO	Chianocco	13.770,90
C613	SARDEGNA	Sassari	SS	Chiamonti	134.322,67







C623	LOMBARDIA	Sondrio	SO	Chiavenna	7.079,95
C648	TOSCANA	Arezzo	AR	Chitignano	14.283,96
C651	LOMBARDIA	Sondrio	SO	Chiuro	44.361,07
C653	PIEMONTE	Cuneo	CN	Chiusa di Pesio	147.929,99
C655	PIEMONTE	Torino	TO	Chiusa di San Michele	11.026,01
C657	LIGURIA	Imperia	IM	Chiusanico	24.827,31
C660	LIGURIA	Imperia	IM	Chiusavecchia	9.187,49
C673	LIGURIA	Genova	GE	Cicagna	14.132,04
C676	CAMPANIA	Salerno	SA	Cicerale	58.743,23
C681	PIEMONTE	Cuneo	CN	Cigliè	11.692,43
C695	CALABRIA	Reggio di Calabria	RC	Ciminà	90.408,21
C702	LAZIO	Roma	RM	Cineto Romano	10.719,78
C709	LOMBARDIA	Sondrio	SO	Cino	5.716,16
C710	CALABRIA	Reggio di Calabria	RC	Cinquefrondi	22.866,73
C728	LOMBARDIA	Bergamo	BG	Cisano Bergamasco	1.555,59
C729	LIGURIA	Savona	SV	Cisano sul Neva	44.906,05
C734	VENETO	Vicenza	VI	Cismon del Grappa	46.375,62
C735	VENETO	Treviso	TV	Cison di Valmarino	10.394,64
C742	UMBRIA	Perugia	PG	Citerna	105.636,93
C744	UMBRIA	Perugia	PG	Città della Pieve	263.367,34
C745	UMBRIA	Perugia	PG	Città di Castello	785.073,97
C746	LAZIO	Rieti	RI	Cittaducale	97.753,39
C751	LOMBARDIA	Varese	VA	Cittiglio	14.628,57
C752	LOMBARDIA	Lecco	LC	Civate	9.365,26
C760	LOMBARDIA	Brescia	BS	Cividate Camuno	7.884,31
C763	CALABRIA	Cosenza	CS	Civita	20.234,61
C764	MOLISE	Campobasso	CB	Civitacampomarano	30.332,31
C779	ABRUZZO	Pescara	PE	Civitella Casanova	48.623,25
C777	EMILIAROMAGNA	Forlì/Cesena	FC	Civitella di Romagna	40.026,95
C783	ABRUZZO	L'Aquila	AQ	Civitella Roveto	34.457,36
C787	LOMBARDIA	Como	CO	Claino con Osteno	7.653,22
C796	LOMBARDIA	Varese	VA	Clivio	5.222,20
C810	LOMBARDIA	Varese	VA	Cocquio-Trevisago	24.179,27
C819	PIEMONTE	Biella	BI	Coggiola	7.572,56
C823	LIGURIA	Genova	GE	Cogoleto	18.870,76
C824	VENETO	Vicenza	VI	Cogollo del Cengio	35.188,88
C826	LIGURIA	Genova	GE	Cogorno	1.506,00
C836	LAZIO	Frosinone	FR	Colfelice	1.725,11
C839	LOMBARDIA	Lecco	LC	Colico	48.984,50
C851	LOMBARDIA	Lecco	LC	Colle Brianza	20.731,74
C857	LAZIO	Rieti	RI	Colle di Tora	5.083,51
C870	LAZIO	Frosinone	FR	Colle San Magno	43.021,02
C311	ABRUZZO	Teramo	TE	Colledara	32.957,17
C856	ABRUZZO	Chieti	CH	Colledimezzo	12.309,39
C864	LAZIO	Frosinone	FR	Collepardo	27.241,26
C867	PIEMONTE	Torino	TO	Colletterto Castelnuovo	6.669,88
C871	SICILIA	Palermo	PA	Collesano	325.844,28
C878	MOLISE	Isernia	IS	Colli a Voltumo	39.642,64
C880	LAZIO	Rieti	RI	Colli sul Velino	20.251,28
C886	MARCHE	Macerata	MC	Colmurano	29.463,97
C900	LAZIO	Roma	RM	Colonna	32.077,62
C902	LOMBARDIA	Como	CO	Colonno	5.212,19
C903	LOMBARDIA	Sondrio	SO	Colorina	35.616,45
C910	LOMBARDIA	Bergamo	BG	Colzate	9.835,57
C914	TOSCANA	Massa Carrara	MS	Comano	20.269,16
C933	LOMBARDIA	Como	CO	Como	2.463,02
C934	EMILIAROMAGNA	Parma	PR	Compiano	32.085,57
C935	MARCHE	Ascoli Piceno	AP	Comunanza	29.408,00
C940	CAMPANIA	Salerno	SA	Conca dei Marini	6.590,92
C946	LAZIO	Rieti	RI	Concerviano	19.903,06
C948	LOMBARDIA	Brescia	BS	Concesio	71.780,00
C954	CALABRIA	Reggio di Calabria	RC	Condofuri	222.348,19
C955	PIEMONTE	Torino	TO	Condove	59.561,52
C959	LAZIO	Rieti	RI	Configni	26.951,16




C960	CALABRIA	Catanzaro	CZ	Conflenti	60.492,84
C969	LAZIO	Rieti	RI	Contigliano	111.065,45
C973	CAMPANIA	Salerno	SA	Controne	29.067,62
C974	CAMPANIA	Salerno	SA	Contursi Terme	7.938,54
C976	CAMPANIA	Avellino	AV	Conza della Campania	99.012,99
C983	PUGLIA	Bari	BA	Corato	323.218,00
C984	CAMPANIA	Salerno	SA	Corbara	35.676,83
C990	UMBRIA	Perugia	PG	Corciano	160.448,98
C992	VENETO	Treviso	TV	Cordignano	22.949,63
C996	TOSCANA	Lucca	LU	Coreglia Antelminelli	36.306,47
C995	LIGURIA	Genova	GE	Coreglia Ligure	9.577,08
C998	LAZIO	Frosinone	FR	Coreno Ausonio	56.639,68
D005	CALABRIA	Cosenza	CS	Corigliano Calabro	529.973,21
D009	SICILIA	Palermo	PA	Corleone	609.132,54
D041	LOMBARDIA	Como	CO	Corrido	4.564,49
D054	EMILIAROMAGNA	Piacenza	PC	Corte Brugnatella	30.390,48
D062	PIEMONTE	Cuneo	CN	Cortemilia	53.537,62
D065	LOMBARDIA	Lecco	LC	Cortenova	8.551,83
D088	LOMBARDIA	Sondrio	SO	Cosio Valtellino	49.848,71
D089	CALABRIA	Reggio di Calabria	RC	Cosoleto	70.489,66
D094	PIEMONTE	Biella	BI	Cossato	23.429,83
D095	LIGURIA	Savona	SV	Cosseria	17.461,05
D099	PIEMONTE	VerbanoCusioOssola	VB	Cossogno	8.914,15
D100	SARDEGNA	Sassari	SS	Cossoine	49.902,44
D102	PIEMONTE	Alessandria	AL	Costa Vescovato	29.294,19
D117	LOMBARDIA	Bergamo	BG	Costa Volpino	40.240,65
D108	UMBRIA	Perugia	PG	Costacciaro	37.832,06
D118	VENETO	Verona	VR	Costermano	11.587,16
D123	CALABRIA	Crotone	KR	Cotronei	79.414,76
D124	LAZIO	Rieti	RI	Cottanello	32.193,61
D133	PIEMONTE	Cuneo	CN	Cravanzana	28.858,42
D139	LOMBARDIA	Bergamo	BG	Credaro	11.676,27
D144	LOMBARDIA	Varese	VA	Cremonaga	3.489,13
D147	LOMBARDIA	Como	CO	Crema	7.208,50
D156	VENETO	Vicenza	VI	Crespadoro	32.844,37
D165	PIEMONTE	Biella	BI	Crevacuore	4.871,95
D168	PIEMONTE	VerbanoCusioOssola	VB	Crevoladossola	22.870,00
D171	PUGLIA	Taranto	TA	Crispiano	87.000,10
D177	PIEMONTE	VerbanoCusioOssola	VB	Crodo	23.321,29
D180	CALABRIA	Cosenza	CS	Cropalati	41.049,28
D182	PIEMONTE	Biella	BI	Crosa	1.355,92
D192	LOMBARDIA	Varese	VA	Cuasso al Monte	9.938,39
D199	LOMBARDIA	Varese	VA	Cugliate-Fabiasco	4.198,20
D200	SARDEGNA	Oristano	OR	Cuglieri	184.523,05
D204	LOMBARDIA	Varese	VA	Cunardo	4.206,19
D208	PIEMONTE	Torino	TO	Cuorgnè	41.765,65
D209	ABRUZZO	Chieti	CH	Cupello	46.218,63
D214	SARDEGNA	Oristano	OR	Curcuris	11.780,04
D219	PIEMONTE	Biella	BI	Curino	12.539,41
D230	CAMPANIA	Benevento	BN	Cusano Mutri	56.730,35
D234	SICILIA	Trapani	TP	Custonaci	144.762,19
D238	LOMBARDIA	Varese	VA	Cuveglia	8.141,47
D239	LOMBARDIA	Varese	VA	Cuvio	5.840,74
D251	LOMBARDIA	Brescia	BS	Darfo Boario Terme	58.780,04
D253	CALABRIA	Vibo Valentia	VV	Dasà	4.120,23
D255	LIGURIA	Genova	GE	Davagna	33.943,30
D258	LOMBARDIA	Sondrio	SO	Dazio	5.621,39
D264	LIGURIA	Savona	SV	Deago	60.449,43
D265	LIGURIA	La Spezia	SP	Deiva Marina	8.090,99
D266	LOMBARDIA	Sondrio	SO	Delebio	26.351,23
D268	CALABRIA	Reggio di Calabria	RC	Delianuova	33.472,82
D272	PIEMONTE	Alessandria	AL	Denice	17.755,19
D277	PIEMONTE	Alessandria	AL	Demice	22.415,89
D279	UMBRIA	Perugia	PG	Deruta	17.257,32




D280	LOMBARDIA	Lecco	LC	Dervio	8.626,87
D298	LIGURIA	Imperia	IM	Diano San Pietro	4.181,39
D299	TOSCANA	Firenze	FI	Dicomano	75.522,52
D303	CALABRIA	Vibo Valentia	VV	Dinami	168.775,03
D310	LOMBARDIA	Como	CO	Dizzasco	5.374,43
D315	ABRUZZO	Chieti	CH	Dogliola	17.596,44
D317	VENETO	Verona	VR	Dolcè	71.276,82
D318	LIGURIA	Imperia	IM	Dolceacqua	163.495,88
D319	LIGURIA	Imperia	IM	Dolcedo	6.647,74
D323	SARDEGNA	Cagliari	CA	Dolianova	183.916,24
D329	LOMBARDIA	Como	CO	Domaso	7.134,39
D332	PIEMONTE	VerbanoSusioOssola	VB	Domodossola	22.557,88
D333	SARDEGNA	Cagliari	CA	Domus de Maria	46.885,20
D334	SARDEGNA	CarboniaIglesias	CI	Domusnovas	78.379,41
D341	LOMBARDIA	Como	CO	Dongo	8.322,98
D345	SARDEGNA	Nuoro	NU	Dorgali	264.945,92
D346	LOMBARDIA	Lecco	LC	Dorio	11.551,91
D357	EMILIAROMAGNA	ForlìCesena	FC	Dovadola	18.344,74
D361	CAMPANIA	Caserta	CE	Dragoni	18.808,35
D377	LOMBARDIA	Sondrio	SO	Dubino	22.669,88
D384	LOMBARDIA	Varese	VA	Dumenza	6.769,09
D385	LOMBARDIA	Varese	VA	Duno	1.080,38
D398	LOMBARDIA	Lecco	LC	Ello	5.608,22
D406	LOMBARDIA	Bergamo	BG	Endine Gaiano	36.322,69
D411	LOMBARDIA	Bergamo	BG	Entratico	10.529,25
D414	BASILICATA	Potenza	PZ	Episcopia	14.721,93
D416	LOMBARDIA	Como	CO	Erba	42.703,53
D424	LIGURIA	Savona	SV	Erli	11.498,63
M292	SARDEGNA	Sassari	SS	Erula	404,00
D428	LOMBARDIA	Lecco	LC	Erve	11.434,35
D429	MARCHE	Macerata	MC	Esanatoglia	56.808,73
D430	SARDEGNA	Cagliari	CA	Escalaplano	36.796,01
D434	LOMBARDIA	Brescia	BS	Esine	46.061,06
D440	LAZIO	Frosinone	FR	Esperia	151.152,01
D441	SARDEGNA	Sassari	SS	Esporlatu	19.880,40
D445	LOMBARDIA	Como	CO	Eupilio	12.111,34
M319	TOSCANA	Lucca	LU	Fabbriche di Vergemoli	13.511,55
D451	MARCHE	Ancona	AN	Fabriano	237.066,27
D454	UMBRIA	Terni	TR	Fabro	68.584,05
D456	LOMBARDIA	Sondrio	SO	Faedo Valtellino	7.420,86
D462	LOMBARDIA	Como	CO	Faggeto Lario	21.896,87
D464	CALABRIA	Cosenza	CS	Fagnano Castello	28.790,74
D469	CAMPANIA	Benevento	BN	Faicchio	20.365,65
D476	CALABRIA	Catanzaro	CZ	Falerna	47.871,95
D480	ABRUZZO	Chieti	CH	Fallo	5.227,84
D495	ABRUZZO	Chieti	CH	Fara San Martino	12.220,40
D496	VENETO	Vicenza	VI	Fara Vicentino	11.680,72
D501	ABRUZZO	Pescara	PE	Farindola	45.590,15
D502	EMILIAROMAGNA	Piacenza	PC	Farini	101.279,94
D506	VENETO	Belluno	BL	Farra d'Alpago	71.977,16
D512	LIGURIA	Genova	GE	Favale di Malvaro	11.685,45
D518	SICILIA	Trapani	TP	Favignana	56.888,64
D526	EMILIAROMAGNA	Parma	PR	Felino	52.859,80
D527	CAMPANIA	Salerno	SA	Felitto	78.026,54
D530	VENETO	Belluno	BL	Feltre	190.170,62
D538	UMBRIA	Terni	TR	Ferentillo	94.474,36
D540	SICILIA	Siracusa	SR	Ferla	59.813,68
D541	MARCHE	Pesaro e Urbino	PU	Fermignano	106.274,20
D551	LOMBARDIA	Varese	VA	Ferrera di Varese	1.728,98
D570	UMBRIA	Terni	TR	Ficulle	124.655,41
M321	TOSCANA	Firenze	FI	Figline e Incisa Valdarno	27.919,89
D587	CALABRIA	Vibo Valentia	VV	Filadelfia	65.233,93
D590	TOSCANA	MassaCarrara	MS	Filattiera	37.817,94
D593	BASILICATA	Potenza	PZ	Filiano	75.728,19




D595	MOLISE	Isernia	IS	Filignano	24.051,26
D600	LIGURIA	Savona	SV	Finale Ligure	12.982,94
D606	LOMBARDIA	Bergamo	BG	Fiorano al Serio	1.936,80
D609	MARCHE	Macerata	MC	Fiordimonte	15.101,36
D613	TOSCANA	Firenze	FI	Firenze	170.854,41
D622	SICILIA	Messina	ME	Fiumedinisi	76.888,38
D624	CALABRIA	Cosenza	CS	Fiumefreddo Bruzio	43.472,56
D628	MARCHE	Macerata	MC	Fiuminata	46.952,52
D629	TOSCANA	MassaCarrara	MS	Fivizzano	116.530,24
D639	SARDEGNA	CarboniaIglesias	CI	Fluminimaggiore	98.380,31
D640	SARDEGNA	Oristano	OR	Flussio	14.130,34
D650	CAMPANIA	Benevento	BN	Foiano di Val Fortore	58.349,22
D653	UMBRIA	Perugia	PG	Foligno	736.587,44
D654	VENETO	Treviso	TV	Follina	7.331,07
D655	LIGURIA	La Spezia	SP	Follo	51.273,67
D662	LAZIO	Latina	LT	Fondi	265.637,09
D667	LAZIO	Frosinone	FR	Fontana Liri	55.979,56
D668	EMILIAROMAGNA	Bologna	BO	Fontanelice	118.874,77
D683	CAMPANIA	Caserta	CE	Fontegreca	22.591,00
D686	VENETO	Belluno	BL	Fonzaso	45.305,41
D694	LOMBARDIA	Sondrio	SO	Forcola	14.222,64
D695	SARDEGNA	Oristano	OR	Fordongianus	39.133,11
D697	LOMBARDIA	Bergamo	BG	Foresto Sparso	26.085,43
D708	LAZIO	Latina	LT	Formia	37.278,57
D709	CAMPANIA	Caserta	CE	Fornicola	44.651,55
D715	MOLISE	Isernia	IS	Fornelli	33.476,16
D725	PIEMONTE	Torino	TO	Forno Canavese	25.100,55
D728	EMILIAROMAGNA	Parma	PR	Fornovo di Taro	14.393,67
D732	LOMBARDIA	Pavia	PV	Fortunago	60.233,42
D734	TOSCANA	Lucca	LU	Fosciandora	12.360,08
D735	TOSCANA	MassaCarrara	MS	Fosdinovo	52.355,01
D737	MOLISE	Campobasso	CB	Fossalto	41.029,70
D745	UMBRIA	Perugia	PG	Fossato di Vico	45.714,62
D749	MARCHE	Pesaro e Urbino	PU	Fossombrone	229.311,55
D758	LIGURIA	La Spezia	SP	Framura	13.573,92
D765	SICILIA	Messina	ME	Francavilla di Sicilia	185.124,22
D766	BASILICATA	Potenza	PZ	Francavilla in Sinni	30.342,39
D764	CALABRIA	Cosenza	CS	Francavilla Marittima	90.877,97
D774	CALABRIA	Cosenza	CS	Frascineto	23.199,26
D787	UMBRIA	Perugia	PG	Fratte Todina	83.065,94
D794	VENETO	Treviso	TV	Fregona	121.147,98
D796	ABRUZZO	Chieti	CH	Fresagrandinaria	46.579,33
D807	MARCHE	Pesaro e Urbino	PU	Frontino	16.834,71
D808	MARCHE	Pesaro e Urbino	PU	Frontone	33.952,59
D812	PIEMONTE	Torino	TO	Frossasco	87.509,04
D818	VENETO	Verona	VR	Fumane	20.893,33
D823	ABRUZZO	Chieti	CH	Furci	58.305,27
D824	SICILIA	Messina	ME	Furci Siculo	15.042,66
D826	CAMPANIA	Salerno	SA	Furore	6.077,38
D828	CALABRIA	Cosenza	CS	Fuscaldo	81.118,80
D830	LOMBARDIA	Sondrio	SO	Fusine	45.347,92
D832	CAMPANIA	Salerno	SA	Futani	28.663,36
D843	LAZIO	Latina	LT	Gaeta	35.250,34
D844	SICILIA	Messina	ME	Gaggi	7.068,80
D853	MARCHE	Macerata	MC	Gagliole	31.972,43
D864	CALABRIA	Reggio di Calabria	RC	Galatone	128.136,50
D865	LOMBARDIA	Lecco	LC	Galbiate	27.246,84
D867	EMILIAROMAGNA	ForliCesena	FC	Galeata	83.116,02
D874	TOSCANA	Lucca	LU	Galliciano	26.213,97
D875	LAZIO	Roma	RM	Galliciano nel Lazio	31.458,42
D881	LAZIO	Frosinone	FR	Gallinaro	52.034,42
D888	SARDEGNA	Nuoro	NU	Gattelli	62.621,02
D894	PIEMONTE	Cuneo	CN	Gambasca	9.852,15
D896	MOLISE	Campobasso	CB	Gambatesa	48.398,85




D905	LOMBARDIA	Bergamo	BG	Gandino	37.341,91
D906	LOMBARDIA	Bergamo	BG	Gandosso	10.640,15
D909	BASILICATA	Matera	MT	Garaguso	65.290,12
D910	PIEMONTE	Alessandria	AL	Garbagna	34.450,48
D917	LOMBARDIA	Brescia	BS	Gardone Riviera	20.841,41
D918	LOMBARDIA	Brescia	BS	Gardone Val Trompia	30.456,83
D924	LOMBARDIA	Brescia	BS	Gargnano	73.152,45
D926	LOMBARDIA	Lecco	LC	Garlate	4.344,64
D927	LIGURIA	Savona	SV	Garlenda	18.096,75
D940	LOMBARDIA	Brescia	BS	Gavardo	117.088,61
D943	LOMBARDIA	Bergamo	BG	Gaverina Terme	10.266,60
D946	LOMBARDIA	Varese	VA	Gavirate	16.996,87
D952	LOMBARDIA	Bergamo	BG	Gazzaniga	19.554,25
D963	LOMBARDIA	Varese	VA	Gemonio	8.670,46
D965	MARCHE	Ancona	AN	Genga	38.323,00
D974	LOMBARDIA	Como	CO	Gera Lario	9.511,63
D978	LAZIO	Roma	RM	Gerano	34.817,96
D983	PIEMONTE	Torino	TO	Germagnano	8.098,65
D987	LOMBARDIA	Varese	VA	Germignaga	2.604,80
D988	CALABRIA	Vibo Valentia	VV	Gerocarne	149.372,67
E003	PIEMONTE	VerbanocusioOssola	VB	Ghiffa	5.145,26
E010	LOMBARDIA	Brescia	BS	Gianico	21.624,39
E012	UMBRIA	Perugia	PG	Giano dell'Umbria	91.927,38
E011	CAMPANIA	Caserta	CE	Giano Vetusto	33.717,13
E013	SICILIA	Palermo	PA	Giardinello	3.681,45
E014	SICILIA	Messina	ME	Giardini-Naxos	53.800,17
E016	SICILIA	Ragusa	RG	Giarratana	105.915,05
E019	SARDEGNA	Sassari	SS	Giave	54.027,86
E020	PIEMONTE	Torino	TO	Giaveno	81.063,22
E025	CALABRIA	Reggio di Calabria	RC	Giffone	21.856,57
E026	CAMPANIA	Salerno	SA	Giffoni Sei Casali	56.220,26
E027	CAMPANIA	Salerno	SA	Giffoni Valle Piana	84.595,32
E031	CALABRIA	Catanzaro	CZ	Gimigliano	35.785,59
E034	CAMPANIA	Benevento	BN	Ginestra degli Schiavoni	20.140,63
E039	CAMPANIA	Caserta	CE	Gioia Sannitica	217.729,77
E044	CALABRIA	Reggio di Calabria	RC	Gioiosa Ionica	39.798,74
E045	UMBRIA	Terni	TR	Giove	38.747,66
E049	SARDEGNA	Ogliastra	OG	Girasole	3.681,38
E050	CALABRIA	Catanzaro	CZ	Girifalco	110.440,67
E052	ABRUZZO	Chieti	CH	Gissi	94.682,69
E057	LAZIO	Frosinone	FR	Giuliano di Roma	59.983,91
E064	LIGURIA	Savona	SV	Giustenice	30.514,56
E066	LIGURIA	Savona	SV	Giusvalla	21.004,47
E067	PIEMONTE	Torino	TO	Givolotto	26.447,13
E072	LOMBARDIA	Pavia	PV	Godiasco Salice Terme	60.100,45
E084	SARDEGNA	Cagliari	CA	Goni	13.589,39
E085	SARDEGNA	Medio Campidano	VS	Gonnosfanadiga	194.134,45
D585	SARDEGNA	Oristano	OR	Gonnosnò	28.053,85
E090	LOMBARDIA	Sondrio	SO	Gordona	25.617,36
E109	LIGURIA	Genova	GE	Gorreto	14.905,84
E111	PIEMONTE	Cuneo	CN	Gorzegno	21.165,48
E126	LAZIO	Viterbo	VT	Gradoli	60.506,01
E130	PIEMONTE	Biella	BI	Graglia	19.761,84
E131	CAMPANIA	Napoli	NA	Gragnano	30.007,82
E135	EMILIAROMAGNA	Bologna	BO	Granaglione	16.382,44
E141	LOMBARDIA	Como	CO	Grandola ed Uniti	19.338,12
E144	LOMBARDIA	Varese	VA	Grantola	2.864,20
M315	LOMBARDIA	Como	CO	Gravedona ed Uniti	23.488,27
E153	PIEMONTE	VerbanocusioOssola	VB	Gravellona Toce	13.767,01
E160	LAZIO	Rieti	RI	Greccio	21.291,16
E164	PIEMONTE	Alessandria	AL	Gremiasco	19.123,22
E169	TOSCANA	Firenze	FI	Greve in Chianti	84.246,60
E171	VENETO	Verona	VR	Grezzana	25.820,47
E172	LOMBARDIA	Como	CO	Griante	3.922,10




E185	CALABRIA	Cosenza	CS	Grisolia	107.393,31
E187	EMILIAROMAGNA	Bologna	BO	Grizzana Morandi	56.456,15
E191	PIEMONTE	Alessandria	AL	Gronzona	22.104,20
E192	LOMBARDIA	Bergamo	BG	Grone	15.165,86
E201	LOMBARDIA	Sondrio	SO	Grosotto	36.947,77
E210	LAZIO	Viterbo	VT	Grotte di Castro	116.927,29
E223	PUGLIA	Bari	BA	Grumo Appula	56.946,70
E229	UMBRIA	Perugia	PG	Gualdo Cattaneo	212.484,73
E230	UMBRIA	Perugia	PG	Gualdo Tadino	183.196,00
E233	SICILIA	Messina	ME	Gualtieri Sicaminò	6.010,50
E237	PIEMONTE	Vercelli	VC	Guardabosone	4.078,91
E239	CALABRIA	Catanzaro	CZ	Guardavalle	165.957,80
E242	CALABRIA	Cosenza	CS	Guardia Piemontese	15.102,04
E244	MOLISE	Campobasso	CB	Guardialfiera	50.890,21
E256	UMBRIA	Perugia	PG	Gubbio	697.711,34
E263	LAZIO	Roma	RM	Guidonia Montecelio	26.747,27
E264	EMILIAROMAGNA	Modena	MO	Guiglia	85.803,09
E270	SARDEGNA	Medio Campidano	VS	Guspini	232.066,92
E271	LOMBARDIA	Brescia	BS	Gussago	13.308,96
E280	LOMBARDIA	Brescia	BS	Idro	16.563,26
E281	SARDEGNA	CarboniaIglesias	CI	Iglesias	254.693,91
E282	PIEMONTE	Cuneo	CN	Ighiano	4.505,78
E283	SARDEGNA	Ogliastra	OG	Ilbono	45.774,23
E285	SARDEGNA	Sassari	SS	Illorai	69.247,85
E299	LOMBARDIA	Varese	VA	Induno Olona	12.780,15
E305	LOMBARDIA	Lecco	LC	Introbio	14.462,43
E311	PIEMONTE	Torino	TO	Inverso Pinasca	9.078,77
E323	SARDEGNA	Nuoro	NU	Irgoli	69.004,99
E328	CALABRIA	Catanzaro	CZ	Isca sullo Ionio	45.947,68
E332	PUGLIA	Foggia	FG	Ischitella	128.133,87
E333	LOMBARDIA	Brescia	BS	Iseo	34.754,17
E335	MOLISE	Isernia	IS	Isernia	148.031,33
E336	SARDEGNA	Cagliari	CA	Isili	61.704,60
E337	SICILIA	Palermo	PA	Isnello	68.292,32
E341	LIGURIA	Genova	GE	Isola del Cantone	46.328,36
E343	ABRUZZO	Teramo	TE	Isola del Gran Sasso d'Italia	71.572,04
E351	MARCHE	Pesaro e Urbino	PU	Isola del Piano	52.375,68
E346	LIGURIA	Imperia	IM	Isolabona	15.156,75
E365	CAMPANIA	Salerno	SA	Ispani	9.697,32
E368	PIEMONTE	Torino	TO	Issiglio	6.925,86
E374	SICILIA	Messina	ME	Itala	15.885,67
E375	LAZIO	Latina	LT	Itri	96.958,50
E381	MOLISE	Campobasso	CB	Jelsi	33.908,45
E387	SARDEGNA	Ogliastra	OG	Jerzu	89.053,32
E389	CALABRIA	Vibo Valentia	VV	Joppolo	44.432,27
E394	PIEMONTE	Torino	TO	La Cassa	23.216,68
E425	SARDEGNA	OlbiaTempio	OT	La Maddalena	22.249,45
E400	SARDEGNA	Oristano	OR	Laconi	103.029,32
E403	VENETO	Vicenza	VI	Laghi	14.116,69
E405	LOMBARDIA	Como	CO	Laglio	3.896,19
E407	CALABRIA	Cosenza	CS	Lago	45.543,69
E417	CALABRIA	Cosenza	CS	Laino Borgo	59.862,37
E419	CALABRIA	Cosenza	CS	Laino Castello	35.420,23
M208	CALABRIA	Catanzaro	CZ	Lamezia Terme	372.447,60
E429	VENETO	Belluno	BL	Lamon	63.309,05
E438	EMILIAROMAGNA	Parma	PR	Langhirano	60.385,71
E441	SARDEGNA	Ogliastra	OG	Lanusei	53.053,60
E445	PIEMONTE	Torino	TO	Lanzo Torinese	20.428,36
E462	LOMBARDIA	Como	CO	Lasnigo	13.906,67
E465	VENETO	Vicenza	VI	Lastebasse	11.782,60
E467	LAZIO	Viterbo	VT	Latera	70.557,98
E480	CAMPANIA	Salerno	SA	Laureana Cilento	32.597,10
E479	CALABRIA	Reggio di Calabria	RC	Laureana di Borrello	229.217,60
E483	BASILICATA	Potenza	PZ	Lauria	102.505,25



E485	CAMPANIA	Salerno	SA	Laurino	82.184,84
E486	CAMPANIA	Salerno	SA	Laurito	27.262,88
E487	CAMPANIA	Avellino	AV	Lauro	58.807,66
E494	LOMBARDIA	Varese	VA	Lavena Ponte Tresa	2.333,57
E496	LOMBARDIA	Varese	VA	Laveno-Mombello	22.215,62
E497	LOMBARDIA	Brescia	BS	Lavenone	28.961,29
E498	CAMPANIA	Salerno	SA	Laviano	58.525,33
E507	LOMBARDIA	Lecco	LC	Lecco	2.734,93
E509	LOMBARDIA	Bergamo	BG	Leffe	13.392,75
E517	SARDEGNA	Nuoro	NU	Lei	15.334,27
E523	SICILIA	Messina	ME	Leni	11.667,18
E524	LOMBARDIA	Bergamo	BG	Lenna	6.486,54
E527	LAZIO	Latina	LT	Lenola	46.289,71
E531	ABRUZZO	Chieti	CH	Lentella	25.113,17
C562	VENETO	Belluno	BL	Lentiai	57.028,69
E543	PIEMONTE	Alessandria	AL	Lerma	31.163,71
E547	EMILIAROMAGNA	Parma	PR	Lesignano de' Bagni	33.746,59
E558	ABRUZZO	Pescara	PE	Lettomanoppello	12.636,11
E560	LIGURIA	La Spezia	SP	Levanto	44.747,71
E564	PIEMONTE	Cuneo	CN	Levice	19.817,90
E566	PIEMONTE	Torino	TO	Levone	20.609,92
E569	LOMBARDIA	Como	CO	Lezzeno	14.236,87
E570	CAMPANIA	Caserta	CE	Liberi	26.624,86
E574	TOSCANA	MassaCarrara	MS	Licciana Nardi	54.477,88
E576	LAZIO	Roma	RM	Licenza	16.377,77
E581	LOMBARDIA	Lecco	LC	Lierna	12.254,43
E588	VENETO	Belluno	BL	Limana	60.376,37
E596	LOMBARDIA	Brescia	BS	Limone sul Garda	8.070,49
E599	MOLISE	Campobasso	CB	Limosano	37.032,43
E602	SICILIA	Catania	CT	Linguaglossa	73.891,60
E605	CAMPANIA	Avellino	AV	Lioni	84.249,33
E606	SICILIA	Messina	ME	Lipari	88.634,28
E613	UMBRIA	Perugia	PG	Lisciano Niccone	58.141,28
E615	PIEMONTE	Cunco	CN	Lisio	5.956,78
E632	LIGURIA	Savona	SV	Loano	6.798,30
E633	PIEMONTE	Asti	AT	Loazzolo	35.752,97
E640	LOMBARDIA	Bergamo	BG	Locatello	8.194,71
E644	SARDEGNA	Ogliastra	OG	Loceri	4.155,70
E646	SARDEGNA	Nuoro	NU	Loculi	30.543,66
E647	SARDEGNA	Nuoro	NU	Lodè	56.726,14
E668	TOSCANA	Firenze	FI	Londa	37.931,56
M342	VENETO	Belluno	BL	Longarone	160.805,77
E677	CALABRIA	Cosenza	CS	Longobardi	28.759,83
E679	LOMBARDIA	Como	CO	Longone al Segrino	3.254,30
E693	TOSCANA	Arezzo	AR	Loro Ciuffenna	73.130,32
E695	LIGURIA	Genova	GE	Lorsica	13.050,69
E698	LOMBARDIA	Brescia	BS	Losine	12.018,62
E700	SARDEGNA	Ogliastra	OG	Lotzorai	4.192,03
E704	LOMBARDIA	Bergamo	BG	Lovere	12.158,18
E705	LOMBARDIA	Sondrio	SO	Lovero	25.082,01
E715	TOSCANA	Lucca	LU	Lucca	80.386,96
E719	LIGURIA	Imperia	IM	Lucinasco	11.982,42
E722	MOLISE	Campobasso	CB	Lucito	26.616,89
E727	PIEMONTE	Torino	TO	Lugnacco	10.304,95
E729	UMBRIA	Terni	TR	Lugnano in Teverina	76.127,05
E731	VENETO	Vicenza	VI	Lugo di Vicenza	4.238,74
E734	LOMBARDIA	Varese	VA	Luino	15.194,23
E736	SARDEGNA	Nuoro	NU	Lula	98.055,64
E737	LIGURIA	Genova	GE	Lumarzo	31.328,84
E738	LOMBARDIA	Brescia	BS	Lumezzane	25.898,98
E743	MARCHE	Pesaro e Urbino	PU	Lunano	20.525,76
E745	CALABRIA	Cosenza	CS	Lungro	33.987,32
E747	SARDEGNA	OlbiaTempio	OT	Luogosanto	96.378,01
E748	MOLISE	Campobasso	CB	Lupara	30.895,82




E752	SARDEGNA	OlbiaTempio	OT	Luras	55.481,95
E758	PIEMONTE	Torino	TO	Luserna San Giovanni	42.518,21
E759	PIEMONTE	Torino	TO	Lusernetta	12.012,34
E767	CAMPANIA	Salerno	SA	Lustra	25.923,84
E770	LOMBARDIA	Bergamo	BG	Luzzana	7.009,80
E773	CALABRIA	Cosenza	CS	Luzzi	135.584,88
M339	LOMBARDIA	Varese	VA	Maccagno con Pino e Veddasca	9.013,17
E778	MOLISE	Isernia	IS	Macchia d'Isernia	43.761,94
E780	MOLISE	Campobasso	CB	Macchia Valfortore	33.926,60
E785	MARCHE	Pesaro e Urbino	PU	Macerata Feltria	68.167,69
E788	SARDEGNA	Nuoro	NU	Macomer	185.506,05
E798	LAZIO	Latina	LT	Maenza	47.170,38
E799	MOLISE	Campobasso	CB	Mafalda	56.780,11
E805	UMBRIA	Perugia	PG	Magione	227.573,84
E806	CALABRIA	Catanzaro	CZ	Magisano	38.006,71
E816	LIGURIA	Savona	SV	Magliolo	16.128,61
E821	PIEMONTE	Biella	BI	Magnano	14.278,45
E825	SARDEGNA	Oristano	OR	Magomadas	24.958,03
E835	CALABRIA	Cosenza	CS	Maicrà	23.631,23
E838	EMILIAROMAGNA	Rimini	RN	Maiolo	45.954,07
E839	CAMPANIA	Salerno	SA	Maiori	59.898,11
E842	LIGURIA	La Spezia	SP	Maissana	29.617,35
E848	VENETO	Verona	VR	Malcesine	46.744,13
E851	LOMBARDIA	Brescia	BS	Malegno	10.957,86
E855	SICILIA	Messina	ME	Malfa	15.015,41
E858	LOMBARDIA	Lecco	LC	Malgrate	3.410,85
E860	LIGURIA	Savona	SV	Mallare	20.480,22
E865	LOMBARDIA	Brescia	BS	Malonno	44.459,89
E870	PIEMONTE	Alessandria	AL	Malvicino	6.209,28
E872	CALABRIA	Cosenza	CS	Malvito	47.764,02
E873	CALABRIA	Reggio di Calabria	RC	Mammola	148.026,57
E875	TOSCANA	Grosseto	GR	Manciano	530.490,37
E876	SICILIA	Messina	ME	Mandanici	28.607,09
E877	SARDEGNA	Cagliari	CA	Mandas	65.665,93
E878	CALABRIA	Cosenza	CS	Mandatoriccio	57.447,61
E879	LOMBARDIA	Lecco	LC	Mandello del Lario	35.587,34
E885	PUGLIA	Foggia	FG	Manfredonia	701.007,50
E892	ABRUZZO	Pescara	PE	Manoppello	26.045,83
E896	LOMBARDIA	Sondrio	SO	Mantello	7.924,40
E903	SARDEGNA	Cagliari	CA	Maracalagonis	135.865,77
E905	EMILIAROMAGNA	Modena	MO	Marano sul Panaro	25.146,14
E919	BASILICATA	Potenza	PZ	Maratea	43.608,66
E924	LAZIO	Roma	RM	Marcellina	60.236,04
E928	LOMBARDIA	Brescia	BS	Marcheno	23.311,95
E929	LOMBARDIA	Varese	VA	Marchirolo	3.760,46
E930	TOSCANA	Livorno	LI	Marciana	10.171,20
E931	TOSCANA	Livorno	LI	Marciana Marina	4.567,73
E957	SICILIA	Palermo	PA	Marineo	94.873,91
E960	TOSCANA	Pistoia	PT	Marliana	29.986,53
E967	LOMBARDIA	Brescia	BS	Marone	15.837,75
E970	VENETO	Vicenza	VI	Marostica	19.936,55
E971	TOSCANA	Firenze	FI	Marradi	92.291,99
E972	SARDEGNA	Oristano	OR	Marrubiu	87.259,95
E975	UMBRIA	Perugia	PG	Marsciano	111.666,08
E988	PIEMONTE	Cuneo	CN	Martiniana Po	23.585,89
E991	CALABRIA	Catanzaro	CZ	Martirano Lombardo	67.959,44
E993	CALABRIA	Reggio di Calabria	RC	Martone	30.301,86
B689	EMILIAROMAGNA	Bologna	BO	Marzabotto	79.502,86
F001	CALABRIA	Cosenza	CS	Marzi	21.525,76
F004	SICILIA	Catania	CT	Mascali	130.878,68
F007	LOMBARDIA	Varese	VA	Masciago Primo	2.263,80
F010	PIEMONTE	VerbanoCusioOssola	VB	Masera	16.697,95
F019	VENETO	Vicenza	VI	Mason Vicentino	15.069,96
F020	LIGURIA	Genova	GE	Masone	22.982,64







F023	TOSCANA	MassaCarrara	MS	Massa	28.017,59
F030	CAMPANIA	Napoli	NA	Massa Lubrense	13.468,15
F032	TOSCANA	Grosseto	GR	Massa Marittima	254.487,05
F024	UMBRIA	Perugia	PG	Massa Martana	171.814,25
F027	PUGLIA	Taranto	TA	Massafra	388.458,29
F046	LIGURIA	Savona	SV	Massimino	6.128,08
F047	PIEMONTE	Novara	NO	Massino Visconti	11.370,33
F051	MARCHE	Macerata	MC	Matelica	156.201,27
F059	PUGLIA	Foggia	FG	Mattinata	141.488,14
F070	LOMBARDIA	Sondrio	SO	Mazzo di Valtellina	17.719,07
F073	SARDEGNA	Nuoro	NU	Meana Sardo	35.095,80
F094	VENETO	Belluno	BL	Mel	134.897,19
F097	EMILIAROMAGNA	ForliCesena	FC	Meldola	98.229,65
F098	LIGURIA	Genova	GE	Mele	25.889,84
F104	BASILICATA	Potenza	PZ	Melfi	524.288,97
F108	CALABRIA	Crotone	KR	Melissa	144.263,03
F112	CALABRIA	Reggio di Calabria	RC	Melito di Porto Salvo	59.069,64
F120	LOMBARDIA	Como	CO	Menaggio	6.448,44
F121	LOMBARDIA	Sondrio	SO	Menarola	7.054,44
F125	CALABRIA	Cosenza	CS	Mendicino	52.096,12
F131	PIEMONTE	Alessandria	AL	Merana	22.856,19
F135	MARCHE	Pesaro e Urbino	PU	Mercatello sul Metauro	46.029,10
F136	MARCHE	Pesaro e Urbino	PU	Mercatino Conca	35.573,62
F138	CAMPANIA	Salerno	SA	Mercato San Severino	24.989,96
F139	EMILIAROMAGNA	ForliCesena	FC	Mercato Saraceno	225.276,93
F146	PIEMONTE	VerbanoCusioOssola	VB	Mergozzo	21.743,53
F153	LOMBARDIA	Sondrio	SO	Mese	5.392,97
F154	LOMBARDIA	Varese	VA	Mesenzana	5.930,94
F157	CALABRIA	Crotone	KR	Mesoraca	238.804,73
F158	SICILIA	Messina	ME	Messina	234.854,61
F167	PIEMONTE	Biella	BI	Mezzana Mortigliengo	4.184,61
F173	LIGURIA	Genova	GE	Mezzanego	45.829,77
F189	PIEMONTE	Biella	BI	Miagliano	1.064,99
F190	VENETO	Treviso	TV	Miane	12.505,93
F200	CALABRIA	Catanzaro	CZ	Miglierina	22.502,15
F202	LIGURIA	Genova	GE	Mignanego	33.820,18
F203	CAMPANIA	Caserta	CE	Mignano Monte Lungo	163.489,41
F210	SICILIA	Messina	ME	Militello Rosmarino	78.205,74
F213	LIGURIA	Savona	SV	Millesimo	17.225,40
F223	CAMPANIA	Salerno	SA	Minori	29.960,93
F226	LIGURIA	Savona	SV	Mioglina	27.989,75
F233	MOLISE	Campobasso	CB	Mirabello Sannitico	27.554,09
F246	SICILIA	Palermo	PA	Misilmeri	75.162,43
F256	LIGURIA	Genova	GE	Moconesi	20.829,94
F259	EMILIAROMAGNA	ForliCesena	FC	Modigliana	40.496,44
F261	SARDEGNA	Oristano	OR	Modolo	8.731,00
F270	SARDEGNA	Oristano	OR	Mogorella	20.719,08
F274	CAMPANIA	Benevento	BN	Moiانو	12.902,65
F278	CAMPANIA	Salerno	SA	Moio della Civitella	31.997,07
F281	PIEMONTE	Alessandria	AL	Molare	57.801,80
F283	TOSCANA	Lucca	LU	Molazzana	15.915,44
M255	ABRUZZO	L'Aquila	AQ	Molina Aterno	13.044,22
F287	CAMPANIA	Benevento	BN	Molinara	31.271,05
F290	LIGURIA	Imperia	IM	Molini di Triora	38.979,93
F305	LOMBARDIA	Como	CO	Moltrasio	6.937,66
F306	VENETO	Vicenza	VI	Molvena	6.316,15
F308	PIEMONTE	Asti	AT	Mombaldone	16.831,49
F312	PIEMONTE	Cuneo	CN	Mombasiglio	24.437,94
F319	LAZIO	Rieti	RI	Mompeo	13.235,13
F320	PIEMONTE	Alessandria	AL	Momperone	38.227,15
F322	MOLISE	Campobasso	CB	Monacilioni	24.978,11
F325	PIEMONTE	Asti	AT	Monastero Bormida	45.172,06
F326	PIEMONTE	Cuneo	CN	Monastero di Vasco	24.950,79
F328	LOMBARDIA	Bergamo	BG	Monasterolo del Castello	16.261,47



F347	MARCHE	Pesaro e Urbino	PU	Mondavio	19.056,50
F354	LIGURIA	Genova	GE	Moneglia	28.992,38
F355	PIEMONTE	Cuneo	CN	Monesiglio	16.716,17
F365	PIEMONTE	Alessandria	AL	Mongiardino Ligure	17.146,17
F368	SICILIA	Messina	ME	Mongiuffi Melia	42.985,54
F369	PIEMONTE	Biella	BI	Mongrando	41.440,77
F370	CALABRIA	Cosenza	CS	Mongrassano	51.385,94
F374	PIEMONTE	Alessandria	AL	Monleale	73.885,51
F387	PIEMONTE	Alessandria	AL	Montacuto	24.318,97
F393	LOMBARDIA	Sondrio	SO	Montagna in Valtellina	43.629,80
F410	TOSCANA	Pistoia	PT	Montale	14.782,12
F406	LIGURIA	Imperia	IM	Montalto Ligure	12.076,61
F417	LOMBARDIA	Pavia	PV	Montalto Pavese	116.609,21
F429	MOLISE	Isernia	IS	Montaquila	52.095,56
F437	TOSCANA	Grosseto	GR	Monte Argentario	41.156,25
F456	UMBRIA	Perugia	PG	Monte Castello di Vibio	86.572,18
F467	MARCHE	Pesaro e Urbino	PU	Monte Cerignone	28.336,04
F524	MARCHE	Pesaro e Urbino	PU	Monte Grimano Terme	41.585,64
F532	LOMBARDIA	Brescia	BS	Monte Isola	10.481,73
F561	LOMBARDIA	Lecco	LC	Monte Marenzo	8.674,39
F590	LAZIO	Roma	RM	Monte Porzio Catone	68.748,70
F616	LAZIO	Latina	LT	Monte San Biagio	140.026,05
F627	EMILIAROMAGNA	Bologna	BO	Monte San Pietro	235.496,52
F446	LAZIO	Rieti	RI	Montebuono	36.657,12
F457	UMBRIA	Terni	TR	Montecastrilli	219.840,43
F458	TOSCANA	Pisa	PI	Montecatini Val di Cecina	104.803,88
F469	PIEMONTE	Alessandria	AL	Montechiaro d'Acqui	35.492,30
F479	CAMPANIA	Salerno	SA	Montecorice	44.608,49
F483	PIEMONTE	VerbanoCusioOssola	VB	Montecrestese	22.510,64
F487	MARCHE	Ascoli Piceno	AP	Montedinove	29.686,42
F497	MARCHE	Pesaro e Urbino	PU	Montefelcino	94.606,60
F500	ABRUZZO	Teramo	TE	Montefino	56.461,03
F507	CAMPANIA	Salerno	SA	Monteforte Cilento	29.453,01
F510	UMBRIA	Terni	TR	Montefranco	22.004,74
F513	UMBRIA	Terni	TR	Montegabbione	76.433,48
F518	PIEMONTE	Alessandria	AL	Montegioco	23.034,04
F526	LOMBARDIA	Varese	VA	Montegrino Valtravaglia	6.505,27
F534	LAZIO	Roma	RM	Montelanico	96.911,00
F543	UMBRIA	Terni	TR	Monteleone d'Orvieto	62.012,68
F541	LAZIO	Rieti	RI	Monteleone Sabino	29.921,07
F546	CAMPANIA	Avellino	AV	Montella	102.542,18
F549	MARCHE	Fermo	FM	Montelparo	48.855,97
F555	MARCHE	Pesaro e Urbino	PU	Montemaggiore al Metauro	56.147,73
F562	PIEMONTE	Alessandria	AL	Montemarzino	29.998,73
F564	LOMBARDIA	Como	CO	Montemezzo	3.687,59
F569	MOLISE	Campobasso	CB	Montemitro	15.281,18
F572	TOSCANA	Prato	PO	Montemurlo	5.321,31
F576	MOLISE	Campobasso	CB	Montenero di Bisaccia	78.914,34
F579	LAZIO	Rieti	RI	Montenero Sabino	11.523,67
F594	TOSCANA	Arezzo	AR	Monterchi	63.045,21
F597	EMILIAROMAGNA	Bologna	BO	Monterenzio	11.006,38
F601	MOLISE	Isernia	IS	Monteroduni	82.960,58
F609	LIGURIA	La Spezia	SP	Monterosso al Mare	14.277,35
F612	TOSCANA	Grosseto	GR	Monterotondo Marittimo	79.590,91
F639	PIEMONTE	VerbanoCusioOssola	VB	Montescheno	3.989,06
F644	LOMBARDIA	Pavia	PV	Montesegale	64.119,61
F661	TOSCANA	Pisa	PI	Monteverdi Marittimo	66.565,60
F667	SARDEGNA	OlbiaTempio	OT	Monti	79.376,80
F672	LOMBARDIA	Brescia	BS	Monticelli Brusati	50.459,97
F676	TOSCANA	Siena	SI	Monticiano	69.538,66
F679	TOSCANA	MassaCarrara	MS	Montignoso	2.260,59
F682	LIGURIA	Genova	GE	Montoggio	49.092,25
F685	UMBRIA	Perugia	PG	Montone	113.882,31
F690	ABRUZZO	Teramo	TE	Montorio al Vomano	103.926,88




M330	CAMPANIA	Avellino	AV	Montoro	62.695,54
F698	SARDEGNA	Oristano	OR	Montresta	34.720,20
F712	LOMBARDIA	Sondrio	SO	Morbegno	24.761,36
F713	PIEMONTE	Alessandria	AL	Morbello	24.589,83
F717	CAMPANIA	Benevento	BN	Morcone	177.574,02
F727	SARDEGNA	Oristano	OR	Morgongiori	16.457,04
F731	CAMPANIA	Salerno	SA	Morigerati	32.157,64
F732	ABRUZZO	L'Aquila	AQ	Morino	46.325,51
F737	PIEMONTE	Alessandria	AL	Mornese	25.784,54
F740	LAZIO	Frosinone	FR	Morolo	61.869,90
F762	CAMPANIA	Avellino	AV	Moschiano	14.150,10
F772	SICILIA	Messina	ME	Motta Camastra	92.135,54
F780	CALABRIA	Catanzaro	CZ	Motta Santa Lucia	40.252,33
F775	CALABRIA	Cosenza	CS	Mottafollone	33.294,95
F793	MARCHE	Macerata	MC	Muccia	24.414,18
F798	CAMPANIA	Avellino	AV	Mugnano del Cardinale	6.651,25
F802	TOSCANA	MassaCarrara	MS	Mulazzo	38.029,50
F808	SARDEGNA	Cagliari	CA	Muravera	309.354,09
F813	LIGURIA	Savona	SV	Murialdo	24.721,35
F817	BASILICATA	Potenza	PZ	Muro Lucano	132.240,52
F828	LOMBARDIA	Como	CO	Musso	4.300,98
F833	PIEMONTE	Biella	BI	Muzzano	7.371,78
F841	SARDEGNA	CarboniaIglesias	CI	Narcao	94.726,28
F844	UMBRIA	Terni	TR	Narni	88.409,38
F847	LIGURIA	Savona	SV	Nasino	11.918,40
F851	LOMBARDIA	Brescia	BS	Nave	84.692,80
F858	LIGURIA	Genova	GE	Ne	90.973,49
F859	PIEMONTE	Novara	NO	Nebbiuno	15.348,19
F861	VENETO	Verona	VR	Negrar	36.180,74
F862	LIGURIA	Genova	GE	Neirone	25.692,34
F864	LOMBARDIA	Bergamo	BG	Nembro	30.552,57
F866	BASILICATA	Potenza	PZ	Nemoli	13.135,65
F867	SARDEGNA	Oristano	OR	Neoneli	38.216,03
F877	LOMBARDIA	Como	CO	Nesso	12.783,07
F882	EMILIAROMAGNA	Parma	PR	Neviano degli Arduini	177.989,25
F884	LOMBARDIA	Brescia	BS	Niardo	21.415,76
F901	SICILIA	Messina	ME	Nizza di Sicilia	20.219,74
F912	CAMPANIA	Salerno	SA	Nocera Inferiore	74.551,56
F913	CAMPANIA	Salerno	SA	Nocera Superiore	27.446,42
F910	CALABRIA	Catanzaro	CZ	Nocera Terinese	18.469,35
F911	UMBRIA	Perugia	PG	Nocera Umbra	189.344,23
F922	VENETO	Vicenza	VI	Nogarole Vicentino	16.947,82
F927	PIEMONTE	Torino	TO	Nomaglio	3.045,09
F932	PIEMONTE	VerbanoCusioOssola	VB	Nonio	7.088,97
F937	LAZIO	Latina	LT	Norma	54.199,93
F942	ABRUZZO	Teramo	TE	Notaresco	28.019,09
A942	BASILICATA	Matera	MT	Nova Siri	154.460,25
F137	EMILIAROMAGNA	Rimini	RN	Novafeltria	90.456,35
F956	LOMBARDIA	Sondrio	SO	Novate Mezzola	43.058,07
F972	PIEMONTE	Cuneo	CN	Nucetto	9.690,94
F975	SARDEGNA	Sassari	SS	Nughedu San Nicolò	76.898,79
F974	SARDEGNA	Oristano	OR	Nughedu Santa Vittoria	27.731,05
F979	SARDEGNA	Nuoro	NU	Nuoro	194.271,53
F985	SARDEGNA	Oristano	OR	Nureci	18.327,93
F986	SARDEGNA	Cagliari	CA	Nurri	94.894,42
F991	SARDEGNA	CarboniaIglesias	CI	Nuxis	58.419,61
F992	PIEMONTE	Biella	BI	Occhieppo Inferiore	17.247,20
F993	PIEMONTE	Biella	BI	Occhieppo Superiore	10.705,12
G001	LOMBARDIA	Brescia	BS	Odolo	7.551,54
G002	ABRUZZO	L'Aquila	AQ	Ofena	43.158,43
G007	PIEMONTE	VerbanoCusioOssola	VB	Oggebbio	6.069,53
G011	CAMPANIA	Salerno	SA	Ogliastro Cilento	29.375,85
G015	SARDEGNA	OlbiaTempio	OT	Olbia	123.717,89
G023	CAMPANIA	Salerno	SA	Olevano sul Tusciano	81.747,94



G030	LOMBARDIA	Lecco	LC	Olginate	15.809,06
G031	SARDEGNA	Nuoro	NU	Oliena	163.076,97
G039	CAMPANIA	Salerno	SA	Oliveto Citra	111.348,99
G040	LOMBARDIA	Lecco	LC	Oliveto Lario	16.350,40
G037	BASILICATA	Matera	MT	Oliveto Lucano	39.898,62
G041	LIGURIA	Imperia	IM	Olivetta San Michele	7.728,85
G049	LOMBARDIA	Bergamo	BG	Olmo al Brembo	5.736,22
G058	SARDEGNA	Nuoro	NU	Olzai	54.649,54
G061	LOMBARDIA	Brescia	BS	Ome	45.945,68
G062	PIEMONTE	VerbanoSusioOssola	VB	Omegna	23.734,56
G063	CAMPANIA	Salerno	SA	Omignano	14.178,86
G064	SARDEGNA	Nuoro	NU	Onani	93.036,88
G065	LAZIO	Viterbo	VT	Onano	55.351,51
G070	SARDEGNA	Nuoro	NU	Onifai	35.433,72
G071	SARDEGNA	Nuoro	NU	Oniferi	33.900,56
G074	LOMBARDIA	Brescia	BS	Ono San Pietro	13.135,65
G076	LIGURIA	Savona	SV	Onzo	9.336,07
G084	SARDEGNA	Nuoro	NU	Orani	115.298,54
G089	MARCHE	Pesaro e Urbino	PU	Orciano di Pesaro	13.140,66
D522	LIGURIA	Savona	SV	Orco Feglino	17.712,33
G093	LIGURIA	Genova	GE	Orero	11.963,51
G105	LOMBARDIA	Varese	VA	Orino	2.052,78
G110	CALABRIA	Cosenza	CS	Oriolo	64.022,68
G117	PIEMONTE	VerbanoSusioOssola	VB	Ornavasso	18.240,36
G119	SARDEGNA	Nuoro	NU	Orosei	117.663,19
G120	SARDEGNA	Nuoro	NU	Orotelli	54.176,90
G121	CAMPANIA	Salerno	SA	Orria	39.419,51
G122	SARDEGNA	Cagliari	CA	Oroli	59.607,07
G129	CALABRIA	Cosenza	CS	Orsomarso	83.460,88
G139	TOSCANA	Arezzo	AR	Ortignano Raggiolo	29.243,55
G144	LIGURIA	Savona	SV	Ortovero	56.069,45
G146	SARDEGNA	Nuoro	NU	Ortuero	26.377,01
G153	SARDEGNA	OlbiaTempio	OT	Oschiri	258.271,85
G169	VENETO	Belluno	BL	Ospitale di Cadore	31.527,21
G189	UMBRIA	Terni	TR	Otricoli	79.878,83
G192	CAMPANIA	Salerno	SA	Ottati	60.156,99
G195	EMILIAROMAGNA	Piacenza	PC	Ottone	49.459,09
G205	EMILIAROMAGNA	Bologna	BO	Ozzano dell'Emilia	196.555,31
M301	SARDEGNA	OlbiaTempio	OT	Padru	543,00
G234	SICILIA	Messina	ME	Pagliara	16.675,73
G240	PIEMONTE	Cuneo	CN	Pagno	11.658,08
G248	LOMBARDIA	Brescia	BS	Paitone	20.977,16
G258	SARDEGNA	OlbiaTempio	OT	Palau	23.836,50
G259	LOMBARDIA	Bergamo	BG	Palazzago	37.210,90
G270	TOSCANA	Firenze	FI	Palazzuolo sul Senio	44.190,28
G273	SICILIA	Palermo	PA	Palermo	178.548,48
G277	CALABRIA	Reggio di Calabria	RC	Palizzi	131.833,93
G278	CALABRIA	Crotone	KR	Pallagorio	42.174,53
G280	PIEMONTE	VerbanoSusioOssola	VB	Pallanzeno	2.128,95
G281	LIGURIA	Savona	SV	Pallare	15.388,38
G286	SARDEGNA	Oristano	OR	Palmas Arborea	66.127,16
G289	MARCHE	Ascoli Piceno	AP	Palmiano	10.664,39
G294	ABRUZZO	Chieti	CH	Palombaro	15.496,21
G298	CALABRIA	Cosenza	CS	Paludi	52.350,22
G308	UMBRIA	Perugia	PG	Panicale	184.168,56
G311	CAMPANIA	Benevento	BN	Pannarano	51.520,31
G315	SICILIA	Trapani	TP	Pantelleria	56.383,08
G317	CALABRIA	Cosenza	CS	Paola	70.959,13
G318	CAMPANIA	Benevento	BN	Paolisi	4.088,86
G320	CALABRIA	Cosenza	CS	Papasidero	43.527,34
G334	PIEMONTE	Alessandria	AL	Pareto	45.813,11
G344	UMBRIA	Terni	TR	Parrano	46.260,70
G359	UMBRIA	Perugia	PG	Passignano sul Trasimeno	101.542,71
G362	LAZIO	Frosinone	FR	Pastena	85.954,78



G371	SICILIA	Catania	CT	Paternò	948.237,49
G374	LAZIO	Frosinone	FR	Patrica	66.748,96
G379	SARDEGNA	Oristano	OR	Pau	13.120,76
G384	SARDEGNA	Oristano	OR	Paulilatino	215.901,78
G394	CALABRIA	Reggio di Calabria	RC	Pazzano	28.396,55
G400	CALABRIA	Cosenza	CS	Pedace	62.211,65
G404	VENETO	Belluno	BL	Pedavena	50.188,84
G406	VENETO	Vicenza	VI	Pedemonte	11.284,08
G408	VENETO	Treviso	TV	Pederobba	11.684,64
G411	CALABRIA	Cosenza	CS	Pedivigliano	18.865,37
G416	MARCHE	Pesaro e Urbino	PU	Peglio	33.529,84
G418	LOMBARDIA	Bergamo	BG	Peia	8.425,45
G424	EMILIAROMAGNA	Parma	PR	Pellegrino Parmense	146.653,43
G432	UMBRIA	Terni	TR	Penna in Teverina	33.617,04
G437	ABRUZZO	Teramo	TE	Penna Sant'Andrea	23.236,52
G434	ABRUZZO	Chieti	CH	Pennadomo	12.698,92
G442	VENETO	Belluno	BL	Perarolo di Cadore	29.354,46
G444	LAZIO	Roma	RM	Percile	13.574,80
G445	SARDEGNA	Ogliastra	OG	Perdasdefogu	43.145,11
G446	SARDEGNA	Carbonia Iglesias	CI	Perdaxius	49.745,85
G447	CAMPANIA	Salerno	SA	Perdifumo	42.436,50
G450	SARDEGNA	Sassari	SS	Perfugas	98.430,33
G453	MARCHE	Pesaro e Urbino	PU	Pergola	253.095,28
G454	LIGURIA	Imperia	IM	Perinaldo	127.240,60
G455	CAMPANIA	Salerno	SA	Perito	32.386,96
G456	LOMBARDIA	Lecco	LC	Perledo	13.207,56
G457	PIEMONTE	Cuneo	CN	Perletto	23.938,37
G475	LOMBARDIA	Brescia	BS	Pertica Bassa	32.893,94
G477	PIEMONTE	Torino	TO	Pertusio	16.799,25
G480	TOSCANA	Lucca	LU	Pescaglia	52.931,50
G485	LOMBARDIA	Lecco	LC	Pescate	1.744,12
G487	PUGLIA	Foggia	FG	Peschici	92.077,48
G491	TOSCANA	Pistoia	PT	Pescia	101.981,82
G499	ABRUZZO	Pescara	PE	Pescosansonesco	16.688,05
G505	PIEMONTE	Torino	TO	Pessinetto	3.027,35
G508	CALABRIA	Crotone	KR	Petilia Policastro	185.143,54
G514	MARCHE	Pesaro e Urbino	PU	Petriano	22.583,66
G522	SICILIA	Messina	ME	Pettineo	126.034,99
G532	PIEMONTE	Cuneo	CN	Pezzolo Valle Uzzone	25.987,46
G537	MARCHE	Pesaro e Urbino	PU	Piagge	6.755,62
G546	LOMBARDIA	Brescia	BS	Pian Camuno	18.375,59
G542	LIGURIA	Savona	SV	Piana Crixia	37.610,20
G549	LOMBARDIA	Brescia	BS	Piancogno	23.324,95
G551	MARCHE	Pesaro e Urbino	PU	Piandimeleto	55.690,90
G556	LOMBARDIA	Como	CO	Pianello del Lario	7.958,96
G560	VENETO	Vicenza	VI	Pianezze	4.378,26
G564	LOMBARDIA	Bergamo	BG	Pianico	5.857,59
G568	CAMPANIA	Napoli	NA	Piano di Sorrento	11.937,38
G570	EMILIAROMAGNA	Bologna	BO	Pianoro	38.263,93
G572	LOMBARDIA	Sondrio	SO	Piantedo	12.954,89
G574	LOMBARDIA	Bergamo	BG	Piario	2.248,69
G575	PIEMONTE	Cuneo	CN	Piasco	28.891,21
G576	LOMBARDIA	Sondrio	SO	Piateda	49.232,41
G577	PIEMONTE	Biella	BI	Piatto	11.404,39
G582	TOSCANA	Lucca	LU	Piazza al Serchio	14.224,88
G579	LOMBARDIA	Bergamo	BG	Piazza Brembana	4.630,50
G592	LAZIO	Frosinone	FR	Pico	76.906,50
G596	CAMPANIA	Caserta	CE	Piedimonte Matese	147.439,43
G598	LAZIO	Frosinone	FR	Piedimonte San Germano	2.083,87
G600	PIEMONTE	VerbaniaCusioOssola	VB	Piedimulera	6.500,74
G601	UMBRIA	Perugia	PG	Piegaro	180.904,39
G605	LIGURIA	Savona	SV	Pietra Ligure	23.602,09
G607	LIGURIA	Imperia	IM	Pietrabrunga	16.640,61
G613	ABRUZZO	Chieti	CH	Pietraferrazzana	4.205,48



G618	UMBRIA	Perugia	PG	Pietralunga	129.086,60
G620	CAMPANIA	Caserta	CE	Pietramelara	15.040,87
G621	ABRUZZO	Pescara	PE	Pietranico	31.333,53
G622	CALABRIA	Cosenza	CS	Pietropaola	61.103,16
G627	MARCHE	Pesaro e Urbino	PU	Pietrarubbia	21.524,50
G632	LIGURIA	Imperia	IM	Pieve di Teco	41.460,30
G648	TOSCANA	Lucca	LU	Pieve Fosciana	18.755,43
G653	TOSCANA	Arezzo	AR	Pieve Santo Stefano	129.267,14
G657	MARCHE	Macerata	MC	Pieve Torina	65.902,48
G658	PIEMONTE	VerbanoSusioOssola	VB	Pieve Vergonte	14.373,39
G637	MARCHE	Macerata	MC	Pievebovigliana	30.930,94
G660	LIGURIA	Imperia	IM	Pigna	54.144,82
G664	LIGURIA	La Spezia	SP	Pignone	13.783,99
G670	CAMPANIA	Napoli	NA	Pimonte	45.955,80
G672	PIEMONTE	Torino	TO	Pinasca	32.084,67
G682	MARCHE	Pesaro e Urbino	PU	Piobbico	26.124,55
G690	MARCHE	Macerata	MC	Pioraco	22.250,37
G694	VENETO	Vicenza	VI	Piovene Rocchette	4.930,26
G696	EMILIAROMAGNA	Piacenza	PC	Piozzano	17.424,81
G707	CAMPANIA	Salerno	SA	Pisciotta	9.825,99
G710	LOMBARDIA	Brescia	BS	Pisogne	1.600,38
G704	LAZIO	Roma	RM	Pisoniano	43.076,79
G713	TOSCANA	Pistoia	PT	Pistoia	1.300.896,94
G716	TOSCANA	Grosseto	GR	Pitigliano	162.013,33
G718	LOMBARDIA	Sondrio	SO	Piuro	21.556,39
G728	CALABRIA	Vibo Valentia	VV	Pizzoni	46.345,09
G729	CALABRIA	Reggio di Calabria	RC	Placanica	18.492,22
G735	CALABRIA	Reggio di Calabria	RC	Plati	87.786,33
G737	LOMBARDIA	Como	CO	Plesio	11.145,63
G741	LIGURIA	Savona	SV	Plodio	7.415,98
G757	LAZIO	Rieti	RI	Poggio Catino	32.292,24
G763	LAZIO	Rieti	RI	Poggio Mirteto	89.725,35
G764	LAZIO	Rieti	RI	Poggio Moiano	35.602,83
D566	MARCHE	Macerata	MC	Poggio San Vicino	13.812,46
M324	EMILIAROMAGNA	Rimini	RN	Poggio Torriana	51.638,59
G431	LOMBARDIA	Sondrio	SO	Poggiridenti	13.333,34
G773	LOMBARDIA	Como	CO	Pognana Lario	4.045,81
G779	LOMBARDIA	Brescia	BS	Polaveno	12.861,67
G784	LAZIO	Roma	RM	Poli	45.352,85
G785	CALABRIA	Vibo Valentia	VV	Polia	60.684,71
G796	CAMPANIA	Salerno	SA	Pollica	35.777,28
G804	TOSCANA	Pisa	PI	Pomarance	175.558,36
G814	LIGURIA	Imperia	IM	Pompeiana	100.708,37
G825	TOSCANA	Firenze	FI	Pontassieve	50.765,91
G826	PIEMONTE	Torino	TO	Pont-Canavese	17.772,66
G829	LOMBARDIA	Sondrio	SO	Ponte in Valtellina	106.241,01
G847	LOMBARDIA	Como	CO	Ponte Lambro	5.860,98
B662	VENETO	Belluno	BL	Ponte nelle Alpi	83.243,75
G851	LOMBARDIA	Pavia	PV	Ponte Nizza	40.583,60
F941	LOMBARDIA	Bergamo	BG	Ponte Nossola	4.958,16
G838	LAZIO	Frosinone	FR	Pontecorvo	15.057,71
G840	LIGURIA	Imperia	IM	Pontedassio	32.187,73
G848	CAMPANIA	Benevento	BN	Pontelandolfo	41.215,94
G849	CAMPANIA	Caserta	CE	Pontelatone	22.664,19
G866	LIGURIA	Savona	SV	Pontinvrea	15.274,07
G870	TOSCANA	MassaCarrara	MS	Pontremoli	67.703,14
G878	ABRUZZO	Pescara	PE	Popoli	50.262,63
G879	TOSCANA	Arezzo	AR	Poppi	124.364,96
G881	UMBRIA	Terni	TR	Porano	31.153,07
G889	LOMBARDIA	Como	CO	Porlezza	15.197,90
A558	EMILIAROMAGNA	Bologna	BO	Porretta Terme	18.470,38
G900	PIEMONTE	Torino	TO	Porte	6.644,14
G904	EMILIAROMAGNA	ForlìCesena	FC	Portico e San Benedetto	47.905,43
E680	TOSCANA	Livorno	LI	Porto Azzurro	16.434,23



G906	LOMBARDIA	Varese	VA	Porto Ceresio	1.497,69
G907	LOMBARDIA	Varese	VA	Porto Valtravaglia	9.265,47
G912	TOSCANA	Livorno	LI	Portoferraio	44.944,84
G929	SARDEGNA	Nuoro	NU	Posada	39.592,78
G931	VENETO	Vicenza	VI	Posina	38.309,69
G932	CAMPANIA	Salerno	SA	Positano	12.315,20
G933	VENETO	Treviso	TV	Possagno	4.152,43
G937	LOMBARDIA	Sondrio	SO	Postalesio	21.092,05
G940	PIEMONTE	Vercelli	VC	Postua	7.783,64
G943	VENETO	Vicenza	VI	Pove del Grappa	5.702,84
G954	MOLISE	Isernia	IS	Pozzilli	3.890,44
G960	PIEMONTE	Alessandria	AL	Pozzol Groppo	49.739,32
G962	SARDEGNA	Sassari	SS	Pozzomaggiore	104.160,85
G968	LOMBARDIA	Bergamo	BG	Pradalunga	16.122,66
G975	CALABRIA	Cosenza	CS	Praia a Mare	19.750,07
G976	CAMPANIA	Salerno	SA	Praiano	10.843,91
G980	PIEMONTE	Biella	BI	Pralungo	9.314,89
G988	PIEMONTE	Torino	TO	Prascorsano	17.542,01
G993	LOMBARDIA	Sondrio	SO	Prata Camportaccio	18.035,99
G991	CAMPANIA	Caserta	CE	Prata Sannita	44.420,11
G995	CAMPANIA	Caserta	CE	Pratella	11.326,08
M329	TOSCANA	Arezzo	AR	Pratovecchio Stia	85.301,66
G974	PIEMONTE	Biella	BI	Pray	7.289,45
H015	UMBRIA	Perugia	PG	Preci	48.749,63
H017	EMILIAROMAGNA	ForliCesena	FC	Predappio	36.096,35
H020	LOMBARDIA	Bergamo	BG	Predore	15.295,13
H027	LIGURIA	Imperia	IM	Prelà	29.190,72
H034	EMILIAROMAGNA	ForliCesena	FC	Premilcuore	68.111,13
H037	PIEMONTE	VerbanoSusioOssola	VB	Premosello-Chiovenda	18.819,60
H043	LOMBARDIA	Brescia	BS	Preseglie	19.558,32
H045	CAMPANIA	Caserta	CE	Presenzano	32.132,89
H052	ABRUZZO	Chieti	CH	Pretoro	13.257,77
H056	ABRUZZO	L'Aquila	AQ	Prezza	40.717,05
H059	PIEMONTE	Cuneo	CN	Priero	20.444,86
H062	CAMPANIA	Salerno	SA	Prignano Cilento	26.896,87
H061	EMILIAROMAGNA	Modena	MO	Prignano sulla Secchia	137.959,92
H063	LOMBARDIA	Lecco	LC	Primaluna	19.019,26
H069	PIEMONTE	Cuneo	CN	Priola	20.210,43
G698	LAZIO	Latina	LT	Priverno	43.049,53
H071	LAZIO	Viterbo	VT	Proceno	119.348,16
H074	LOMBARDIA	Como	CO	Proserpio	5.351,42
H076	LAZIO	Latina	LT	Prossedi	52.607,28
H083	MOLISE	Campobasso	CB	Provvidenti	14.662,50
H088	SARDEGNA	Cagliari	CA	Pula	127.163,77
H094	LOMBARDIA	Como	CO	Pusiano	3.680,00
H097	CAMPANIA	Avellino	AV	Quadrelle	9.456,69
H103	PIEMONTE	Biella	BI	Quaregna	14.061,89
H108	PIEMONTE	Vercelli	VC	Quarona	12.414,63
H118	SARDEGNA	Cagliari	CA	Quartu Sant'Elena	178.778,93
H119	SARDEGNA	Cagliari	CA	Quartucciu	34.414,41
H120	PIEMONTE	Torino	TO	Quassolo	6.187,06
M332	VENETO	Belluno	BL	Quero Vas	53.685,60
H126	LIGURIA	Savona	SV	Quiliano	75.422,71
H127	PIEMONTE	Torino	TO	Quincinetto	11.917,07
H128	CAMPANIA	Avellino	AV	Quindici	22.949,15
H157	TOSCANA	Siena	SI	Radicondoli	89.297,82
H173	LOMBARDIA	Varese	VA	Rancio Valcuvia	5.283,37
H176	LOMBARDIA	Bergamo	BG	Ranica	22.265,11
H177	LOMBARDIA	Bergamo	BG	Ranzanico	13.314,46
H180	LIGURIA	Imperia	IM	Ranzo	24.900,04
H184	ABRUZZO	Chieti	CH	Rapino	18.796,43
H198	CAMPANIA	Salerno	SA	Ravello	31.599,47
H202	CAMPANIA	Caserta	CE	Raviscanina	46.100,90
H207	PIEMONTE	Torino	TO	Reano	23.088,25




H214	VENETO	Vicenza	VI	Recoaro Terme	69.795,81
H224	CALABRIA	Reggio di Calabria	RC	Reggio di Calabria	285.280,53
H228	SICILIA	Messina	ME	Reitano	66.116,60
H245	SICILIA	Caltanissetta	CL	Resuttano	78.185,27
H253	VENETO	Treviso	TV	Revine Lago	27.600,15
H257	LIGURIA	Imperia	IM	Rezzo	25.133,57
H266	LIGURIA	Savona	SV	Rialto	13.042,18
H275	LIGURIA	La Spezia	SP	Riccò del Golfo di Spezia	36.943,83
H277	CAMPANIA	Salerno	SA	Ricigliano	51.602,98
H282	LAZIO	Rieti	RI	Rieti	291.435,93
H285	PIEMONTE	Cuneo	CN	Rifreddo	12.260,11
H305	TOSCANA	Livorno	LI	Rio Marina	9.103,17
H297	TOSCANA	Livorno	LI	Rio nell'Elba	9.813,45
H302	EMILIAROMAGNA	Ravenna	RA	Riolo Terme	147.497,64
H304	LIGURIA	La Spezia	SP	Riomaggiore	2.057,29
H323	MARCHE	Macerata	MC	Ripe San Ginesio	1.308,12
H331	LOMBARDIA	Bergamo	BG	Riva di Solto	11.150,06
H338	PIEMONTE	Torino	TO	Rivara	64.929,89
H348	BASILICATA	Potenza	PZ	Rivello	49.283,81
H350	EMILIAROMAGNA	Piacenza	PC	Rivergaro	34.565,82
H354	LAZIO	Rieti	RI	Rivodutri	23.473,60
H356	VENETO	Verona	VR	Rivoli Veronese	15.004,75
H363	PIEMONTE	Cuneo	CN	Roascio	8.732,13
H393	LAZIO	Frosinone	FR	Rocca d'Arce	23.941,28
H398	CAMPANIA	Caserta	CE	Rocca d'Evandro	174.685,40
H416	CALABRIA	Cosenza	CS	Rocca Imperiale	160.706,19
H437	EMILIAROMAGNA	Forlì/Cesena	FC	Rocca San Casciano	90.560,66
H446	LAZIO	Rieti	RI	Rocca Sinibalda	28.246,42
H450	LOMBARDIA	Pavia	PV	Rocca Susella	43.928,25
H389	ABRUZZO	L'Aquila	AQ	Roccacasale	24.386,30
H394	CAMPANIA	Salerno	SA	Roccadaspide	178.493,06
H390	MARCHE	Ascoli Piceno	AP	Roccafluvione	28.213,99
H407	PIEMONTE	Cuneo	CN	Roccaforte Mondovì	48.189,89
H411	LAZIO	Roma	RM	Roccagiovine	11.405,64
H412	CAMPANIA	Salerno	SA	Roccagloriosa	70.930,52
H413	LAZIO	Latina	LT	Roccagorga	29.574,57
H417	TOSCANA	Grosseto	GR	Roccalbegna	101.303,28
H418	SICILIA	Messina	ME	Roccalumera	8.648,78
H425	ABRUZZO	Pescara	PE	Roccamorice	14.272,96
H427	LAZIO	Rieti	RI	Roccantica	19.877,25
H433	CAMPANIA	Napoli	NA	Roccarainola	24.820,47
H436	CAMPANIA	Caserta	CE	Roccaromana	9.245,14
H442	ABRUZZO	Chieti	CH	Roccasalegna	25.449,35
H443	LAZIO	Frosinone	FR	Roccasecca	6.802,44
H444	LAZIO	Latina	LT	Roccasecca dei Volsci	34.057,73
H452	LIGURIA	Savona	SV	Roccvignale	17.071,10
H456	CALABRIA	Reggio di Calabria	RC	Roccella Ionica	21.815,70
H458	MOLISE	Isernia	IS	Rocchetta a Volturno	42.249,92
H462	PIEMONTE	Cuneo	CN	Rocchetta Belbo	17.106,13
H461	LIGURIA	La Spezia	SP	Rocchetta di Vara	21.144,02
H459	CAMPANIA	Caserta	CE	Rocchetta e Croce	25.108,47
H465	PIEMONTE	Alessandria	AL	Rocchetta Ligure	7.451,15
H460	LIGURIA	Imperia	IM	Rocchetta Nervina	12.949,51
H479	SICILIA	Messina	ME	Rodi Milici	17.954,83
H484	LOMBARDIA	Brescia	BS	Roè Volciano	20.369,59
H485	CAMPANIA	Salerno	SA	Rofrano	72.379,20
H489	CALABRIA	Reggio di Calabria	RC	Roghudi	45.921,21
H492	LOMBARDIA	Bergamo	BG	Rogno	26.309,08
H493	LOMBARDIA	Sondrio	SO	Rogolo	12.997,20
H498	PIEMONTE	Torino	TO	Roletto	41.397,42
H501	LAZIO	Roma	RM	Roma	2.823.735,09
H512	VENETO	Vicenza	VI	Romano d'Ezzelino	19.157,18
H538	PIEMONTE	Biella	BI	Ronco Biellese	7.635,05
H536	LIGURIA	Genova	GE	Ronco Scrivia	36.696,28






H564	CAMPANIA	Salerno	SA	Roscigno	35.262,48
H565	CALABRIA	Cosenza	CS	Rose	57.383,52
H572	CALABRIA	Cosenza	CS	Roseto Capo Spulico	52.337,23
H575	MARCHE	Ancona	AN	Rosora	4.172,20
H578	PIEMONTE	Cuneo	CN	Rossana	33.034,47
H579	CALABRIA	Cosenza	CS	Rossano	248.321,35
H581	LIGURIA	Genova	GE	Rossiglione	44.017,87
H585	CALABRIA	Cosenza	CS	Rota Greca	14.867,90
H588	MARCHE	Ascoli Piceno	AP	Rotella	42.536,57
H590	BASILICATA	Potenza	PZ	Rotonda	34.798,61
H591	BASILICATA	Matera	MT	Rotondella	247.470,46
H592	CAMPANIA	Avellino	AV	Rotondi	5.954,64
H618	LAZIO	Roma	RM	Roviano	17.311,29
H635	TOSCANA	Firenze	FI	Rufina	70.887,22
F271	SARDEGNA	Oristano	OR	Ruinias	21.027,88
H637	LOMBARDIA	Pavia	PV	Ruino	67.308,71
H645	PUGLIA	Bari	BA	Ruvo di Puglia	163.930,34
H650	LOMBARDIA	Brescia	BS	Sabbio Chiese	26.740,14
H654	CAMPANIA	Salerno	SA	Sacco	38.596,90
H661	SARDEGNA	Oristano	OR	Sagama	24.926,35
H662	PIEMONTE	Biella	BI	Sagliano Micca	14.252,22
H682	EMILIAROMAGNA	Parma	PR	Sala Baganza	19.320,67
H679	LOMBARDIA	Como	CO	Sala Comacina	5.690,61
F810	VENETO	Vicenza	VI	Salcedo	20.365,07
H695	PIEMONTE	Cuneo	CN	Sale delle Langhe	16.267,55
H699	LOMBARDIA	Brescia	BS	Sale Marasino	22.422,76
H710	PIEMONTE	Cuneo	CN	Saliceto	34.079,54
H713	LAZIO	Rieti	RI	Salisano	15.762,36
H715	ABRUZZO	Pescara	PE	Salle	12.955,10
H717	LOMBARDIA	Brescia	BS	Salò	44.598,28
H721	MARCHE	Pesaro e Urbino	PU	Saltara	39.275,56
H723	LOMBARDIA	Varese	VA	Saltrio	3.151,87
H744	TOSCANA	Pistoia	PT	Sambuca Pistoiese	30.189,36
H745	LAZIO	Roma	RM	Sambuci	9.652,52
H013	CALABRIA	Reggio di Calabria	RC	Samo	35.296,51
H752	LOMBARDIA	Sondrio	SO	Samolaco	36.868,73
H756	SARDEGNA	Oristano	OR	Samugheo	64.740,69
H764	CAMPANIA	Benevento	BN	San Bartolomeo in Galdo	152.353,42
H765	CALABRIA	Cosenza	CS	San Basile	21.759,55
H766	SARDEGNA	Cagliari	CA	San Basilio	26.050,14
H774	CALABRIA	Cosenza	CS	San Benedetto Ullano	21.182,47
H777	PIEMONTE	VerbanocusioOssola	VB	San Bernardino Verbano	9.165,59
H784	ABRUZZO	Chieti	CH	San Buono	42.564,64
H790	TOSCANA	Siena	SI	San Casciano dei Bagni	68.423,88
M295	LAZIO	Roma	RM	San Cesareo	15.273,58
H804	PIEMONTE	Torino	TO	San Colombano Belmonte	4.757,91
H802	LIGURIA	Genova	GE	San Colombano Certenoli	64.265,60
H806	CALABRIA	Cosenza	CS	San Cosmo Albanese	31.283,73
H818	CALABRIA	Cosenza	CS	San Demetrio Corone	107.008,52
H820	PIEMONTE	Torino	TO	San Didero	6.063,94
H833	MOLISE	Campobasso	CB	San Felice del Molise	40.520,95
H841	CALABRIA	Cosenza	CS	San Fili	24.148,49
H857	UMBRIA	Terni	TR	San Gemini	101.342,36
H862	PIEMONTE	Torino	TO	San Germano Chisone	15.415,61
H868	LOMBARDIA	Sondrio	SO	San Giacomo Filippo	34.479,48
H881	CALABRIA	Cosenza	CS	San Giorgio Albanese	58.372,32
H886	MARCHE	Pesaro e Urbino	PU	San Giorgio di Pesaro	15.819,79
H888	BASILICATA	Matera	MT	San Giorgio Lucano	28.117,70
H889	CALABRIA	Reggio di Calabria	RC	San Giorgio Morgeto	80.294,98
H900	PIEMONTE	Torino	TO	San Giorio di Susa	18.924,48
H907	CAMPANIA	Salerno	SA	San Giovanni a Piro	46.910,91
H910	LOMBARDIA	Bergamo	BG	San Giovanni Bianco	25.498,39
H903	CALABRIA	Reggio di Calabria	RC	San Giovanni di Gerace	23.271,57
H916	VENETO	Verona	VR	San Giovanni Ilarione	26.870,65




H920	MOLISE	Campobasso	CB	San Giovanni in Galdo	25.724,26
H923	ABRUZZO	Chieti	CH	San Giovanni Lipioni	8.262,85
H935	UMBRIA	Perugia	PG	San Giustino	168.916,10
H937	TOSCANA	Firenze	FI	San Godenzo	44.161,69
H942	LAZIO	Roma	RM	San Gregorio da Sassola	42.653,58
H943	CAMPANIA	Salerno	SA	San Gregorio Magno	82.291,45
H938	VENETO	Belluno	BL	San Gregorio nelle Alpi	31.533,12
H945	EMILIAROMAGNA	Bologna	BO	San Lazzaro di Savena	55.399,83
H949	EMILIAROMAGNA	Rimini	RN	San Leo	122.233,02
H955	CAMPANIA	Benevento	BN	San Lorenzello	60.964,77
H958	MARCHE	Pesaro e Urbino	PU	San Lorenzo in Campo	19.316,14
H970	CALABRIA	Reggio di Calabria	RC	San Luca	120.048,54
H971	CALABRIA	Cosenza	CS	San Lucido	49.215,23
H992	CALABRIA	Cosenza	CS	San Martino di Finita	31.084,47
I031	CAMPANIA	Salerno	SA	San Mauro Cilento	20.376,98
I029	BASILICATA	Matera	MT	San Mauro Forte	102.078,73
I032	CAMPANIA	Salerno	SA	San Mauro la Bruca	18.338,36
I037	PIEMONTE	Cuneo	CN	San Michele Mondovi	35.874,69
I047	VENETO	Vicenza	VI	San Nazario	17.254,48
I054	PUGLIA	Foggia	FG	San Nicandro Garganico	350.722,20
I060	CALABRIA	Cosenza	CS	San Nicola Arcella	9.504,53
I058	CALABRIA	Vibo Valentia	VV	San Nicola da Crissa	31.690,45
I057	CALABRIA	Crotone	KR	San Nicola dell'Alto	14.813,66
G383	SARDEGNA	Cagliari	CA	San Nicolò Gerrei	40.251,73
I079	LOMBARDIA	Bergamo	BG	San Pellegrino Terme	15.675,14
I084	SICILIA	Messina	ME	San Pier Niceto	13.304,78
I102	CALABRIA	Reggio di Calabria	RC	San Pietro di Caridà	84.738,73
I113	CAMPANIA	Caserta	CE	San Pietro Infine	7.506,45
I117	VENETO	Vicenza	VI	San Pietro Mussolino	7.639,14
I090	PIEMONTE	Torino	TO	San Pietro Val Lemina	22.620,99
I130	CAMPANIA	Caserta	CE	San Potito Sanmitico	64.876,74
I139	CALABRIA	Reggio di Calabria	RC	San Roberto	162.093,06
I142	TOSCANA	Lucca	LU	San Romano in Garfagnana	11.922,82
I145	CAMPANIA	Benevento	BN	San Salvatore Telesino	10.253,40
I150	PIEMONTE	Alessandria	AL	San Sebastiano Curone	6.354,09
I154	PIEMONTE	Torino	TO	San Secondo di Pinerolo	68.010,18
I156	MARCHE	Macerata	MC	San Severino Marche	439.822,05
I162	LOMBARDIA	Como	CO	San Siro	1.040,04
I164	CALABRIA	Catanzaro	CZ	San Sostene	42.193,34
I165	CALABRIA	Cosenza	CS	San Sosti	44.917,73
I329	SARDEGNA	OlbiaTempio	OT	San Teodoro	59.299,73
I381	UMBRIA	Terni	TR	San Venanzo	222.998,22
I388	CALABRIA	Cosenza	CS	San Vincenzo La Costa	27.588,03
I389	ABRUZZO	L'Aquila	AQ	San Vincenzo Valle Roveto	50.980,18
I402	SARDEGNA	Cagliari	CA	San Vito	283.864,73
I407	SICILIA	Trapani	TP	San Vito Lo Capo	75.442,07
I408	LAZIO	Frosinone	FR	San Vittore del Lazio	89.757,64
I414	VENETO	Verona	VR	San Zeno di Montagna	40.323,76
H852	PIEMONTE	Cuneo	CN	Sanfront	60.288,40
H855	PIEMONTE	Torino	TO	Sangano	18.739,31
H877	CALABRIA	Cosenza	CS	Sanginetto	32.610,39
I138	LIGURIA	Imperia	IM	Sanremo	855.233,97
I155	TOSCANA	Arezzo	AR	Sansepolcro	207.074,36
I170	CALABRIA	Catanzaro	CZ	Santa Caterina dello Ionio	64.022,12
I176	CALABRIA	Reggio di Calabria	RC	Santa Cristina d'Aspromonte	43.815,54
I183	CALABRIA	Cosenza	CS	Santa Domenica Talao	32.436,53
I205	SARDEGNA	Oristano	OR	Santa Giusta	117.449,11
I206	VENETO	Belluno	BL	Santa Giustina	70.277,62
I220	SICILIA	Messina	ME	Santa Lucia del Mela	240.825,43
I230	LOMBARDIA	Pavia	PV	Santa Margherita di Staffora	28.424,22
I253	CAMPANIA	Salerno	SA	Santa Marina	30.160,52
I254	SICILIA	Messina	ME	Santa Marina Salina	11.133,89
I301	CAMPANIA	Avellino	AV	Santa Paolina	21.831,12
I310	EMILIAROMAGNA	ForlìCesena	FC	Santa Sofia	166.691,14




I309	CALABRIA	Cosenza	CS	Santa Sofia d'Epiro	74.630,09
I312	SARDEGNA	OlbiaTempio	OT	Santa Teresa Gallura	38.695,73
I182	SARDEGNA	CarboniaIglesias	CI	Santadi	128.731,82
I189	MOLISE	Isernia	IS	Sant'Agapito	27.376,31
I197	CAMPANIA	Benevento	BN	Sant'Agata de' Goti	66.101,49
I198	CALABRIA	Reggio di Calabria	RC	Sant'Agata del Bianco	32.953,02
I192	CALABRIA	Cosenza	CS	Sant'Agata di Esaro	37.279,46
I199	SICILIA	Messina	ME	Sant'Agata di Militello	240.700,98
I208	CAMPANIA	Napoli	NA	Sant'Agnello	13.191,87
I216	SICILIA	Catania	CT	Sant'Alfio	34.829,63
I258	PIEMONTE	Torino	TO	Sant'Ambrogio di Torino	28.409,01
I259	VENETO	Verona	VR	Sant'Ambrogio di Valpolicella	17.310,91
I263	UMBRIA	Perugia	PG	Sant'Anatolia di Narco	35.872,13
I265	LAZIO	Frosinone	FR	Sant'Andrea del Garigliano	35.434,92
I271	SARDEGNA	Cagliari	CA	Sant'Andrea Frius	132,00
I278	CAMPANIA	Salerno	SA	Sant'Angelo a Fasanello	46.366,89
I280	CAMPANIA	Avellino	AV	Sant'Angelo a Scala	23.707,62
I286	MARCHE	Macerata	MC	Sant'Angelo in Pontano	55.847,56
I287	MARCHE	Pesaro e Urbino	PU	Sant'Angelo in Vado	85.441,35
I288	BASILICATA	Potenza	PZ	Sant'Angelo Le Fratte	17.511,23
I296	PIEMONTE	Torino	TO	Sant'Antonino di Susa	13.614,82
M276	SARDEGNA	OlbiaTempio	OT	Sant'Antonio di Gallura	47.331,72
I305	BASILICATA	Potenza	PZ	Sant'Arcangelo	107.078,27
I317	CAMPANIA	Salerno	SA	Sant'Egidio del Monte Albino	28.129,77
I321	LAZIO	Frosinone	FR	Sant'Elia Fiumerapido	4.978,97
I333	CALABRIA	Reggio di Calabria	RC	Sant'Eufemia d'Aspromonte	68.537,61
I336	ABRUZZO	L'Aquila	AQ	Sant'Eusanio Forconese	20.556,99
I341	CALABRIA	Reggio di Calabria	RC	Sant'Illario dello Ionio	30.365,62
I344	MARCHE	Pesaro e Urbino	PU	Sant'Ippolito	12.391,28
I370	SICILIA	Messina	ME	Santo Stefano di Camastra	119.168,18
I260	CAMPANIA	Salerno	SA	Santomenna	12.038,84
M333	LOMBARDIA	Bergamo	BG	Sant'Omobono Terme	32.620,95
I353	VENETO	Vicenza	VI	Santorso	7.014,41
I374	SARDEGNA	Oristano	OR	Santu Lussurgiu	129.496,95
I410	CAMPANIA	Salerno	SA	Sanza	99.415,20
I420	SICILIA	Messina	ME	Saponara	31.103,23
I422	CAMPANIA	Salerno	SA	Sapri	11.923,70
I433	LOMBARDIA	Brescia	BS	Sarezzo	1.199,04
I435	VENETO	Treviso	TV	Sarmede	8.895,07
I436	MARCHE	Macerata	MC	Sarnano	74.146,41
I437	LOMBARDIA	Bergamo	BG	Sarnico	16.559,88
I443	SARDEGNA	Cagliari	CA	Sarroch	63.525,58
I444	EMILIAROMAGNA	ForlìCesena	FC	Sarsina	140.568,39
I451	CAMPANIA	Salerno	SA	Sassano	106.293,49
I453	LIGURIA	Savona	SV	Sassello	63.490,64
I454	TOSCANA	Livorno	LI	Sassetta	10.740,19
I455	CAMPANIA	Benevento	BN	Sassinoro	25.671,11
G972	EMILIAROMAGNA	Bologna	BO	Sasso Marconi	250.225,61
I459	MARCHE	Pesaro e Urbino	PU	Sassocorvaro	95.595,52
I460	MARCHE	Pesaro e Urbino	PU	Sassofeltrio	38.789,30
I461	MARCHE	Ancona	AN	Sassoferrato	115.915,08
I475	LIGURIA	Genova	GE	Savignone	32.869,62
I480	LIGURIA	Savona	SV	Savona	8.792,10
I482	ABRUZZO	Pescara	PE	Scafa	4.674,37
I486	CAMPANIA	Salerno	SA	Scala	21.035,88
I485	CALABRIA	Cosenza	CS	Scala Coeli	80.564,77
I503	SARDEGNA	Oristano	OR	Scano di Montiferro	101.082,53
M326	TOSCANA	Firenze	FI	Scarperia e San Piero	171.410,76
I522	UMBRIA	Perugia	PG	Scheggia e Pascelupo	45.225,30
I523	UMBRIA	Perugia	PG	Scheggino	23.947,77
I529	LOMBARDIA	Como	CO	Schignano	17.920,98
I531	VENETO	Vicenza	VI	Schio	39.533,53
I536	CALABRIA	Reggio di Calabria	RC	Scido	34.654,11
I537	CALABRIA	Reggio di Calabria	RC	Scilla	131.796,88



I538	SICILIA	Palermo	PA	Scillato	96.271,67
I556	LIGURIA	Imperia	IM	Seborga	33.894,84
I563	VENETO	Belluno	BL	Sedico	123.687,69
I567	LOMBARDIA	Bergamo	BG	Sedrina	12.266,41
I569	MARCHE	Macerata	MC	Sefro	29.666,54
I571	TOSCANA	Grosseto	GR	Seggiano	45.936,66
I578	VENETO	Treviso	TV	Segusino	34.754,87
I588	LOMBARDIA	Brescia	BS	Sellero	18.345,42
I589	CALABRIA	Catanzaro	CZ	Sellia	28.656,83
I594	VENETO	Verona	VR	Selva di Progno	58.456,54
I598	SARDEGNA	Sassari	SS	Semestene	53.780,24
I605	SARDEGNA	Oristano	OR	Seneghe	98.303,69
I606	CAMPANIA	Avellino	AV	Senerchia	35.394,01
I609	SARDEGNA	Oristano	OR	Senis	28.303,01
I610	BASILICATA	Potenza	PZ	Senise	119.333,52
I613	SARDEGNA	Oristano	OR	Sennariolo	32.387,18
I619	PIEMONTE	VerbanoSusioOssola	VB	Seppiana	3.078,27
I622	TOSCANA	Lucca	LU	Seravezza	35.563,72
I624	SARDEGNA	Cagliari	CA	Serdiana	22.726,41
I626	VENETO	Belluno	BL	Seren del Grappa	71.989,93
I631	LOMBARDIA	Brescia	BS	Serle	35.768,07
I634	LAZIO	Latina	LT	Sermoneta	172.731,09
I637	PIEMONTE	Asti	AT	Serole	8.195,49
I653	MARCHE	Ancona	AN	Serra San Quirico	48.576,57
I654	MARCHE	Pesaro e Urbino	PU	Serra Sant'Abbondio	31.464,45
I648	CAMPANIA	Salerno	SA	Serramezzana	9.263,90
I649	ABRUZZO	Pescara	PE	Serramonacesca	24.786,21
I651	MARCHE	Macerata	MC	Serrapetrona	40.274,60
I656	CALABRIA	Reggio di Calabria	RC	Serrata	34.908,39
I657	PIEMONTE	Alessandria	AL	Serravalle Scrivia	15.546,55
I666	CAMPANIA	Salerno	SA	Serre	95.761,96
I670	MARCHE	Pesaro e Urbino	PU	Serrungarina	17.988,75
I677	CAMPANIA	Salerno	SA	Sessa Cilento	26.113,43
I678	PIEMONTE	Asti	AT	Sessame	16.453,44
E070	LIGURIA	La Spezia	SP	Sesta Godano	49.233,14
I681	TOSCANA	Arezzo	AR	Sestino	38.738,62
I684	TOSCANA	Firenze	FI	Sesto Fiorentino	10.311,40
I693	LIGURIA	Genova	GE	Sestri Levante	81.868,98
I702	PIEMONTE	Torino	TO	Settimo Vittone	28.790,80
I705	SARDEGNA	Medio Campidano	VS	Setzu	3.051,57
I718	SARDEGNA	Oristano	OR	Siamanna	32.166,89
I720	CAMPANIA	Salerno	SA	Siano	71.958,88
I721	SARDEGNA	Oristano	OR	Siapiccia	18.086,04
I727	UMBRIA	Perugia	PG	Sigillo	39.410,28
I730	SARDEGNA	Nuoro	NU	Silanus	54.853,11
I734	SARDEGNA	Cagliari	CA	Siliqua	1.590,05
I735	SARDEGNA	Cagliari	CA	Silius	90,00
I747	SICILIA	Messina	ME	Sinagra	15.171,79
I748	SARDEGNA	Nuoro	NU	Sindia	93.509,97
I751	SARDEGNA	Nuoro	NU	Siniscola	304.348,55
I752	SARDEGNA	Cagliari	CA	Sinnai	149.110,99
I753	CALABRIA	Reggio di Calabria	RC	Sinopoli	44.454,42
I756	CAMPANIA	Avellino	AV	Sirignano	14.930,69
I765	SARDEGNA	Cagliari	CA	Siurgus Donigala	91.421,79
I779	EMILIAROMAGNA	ForlìCesena	FC	Sogliano al Rubicone	138.779,05
I783	VENETO	Vicenza	VI	Solagna	20.805,77
I803	EMILIAROMAGNA	Parma	PR	Solignano	113.279,01
I809	CAMPANIA	Benevento	BN	Solopaca	34.748,01
I812	LOMBARDIA	Bergamo	BG	Solto Collina	21.670,37
I817	PIEMONTE	Cuneo	CN	Somano	22.418,51
I829	LOMBARDIA	Sondrio	SO	Sondrio	45.308,18
I832	LAZIO	Latina	LT	Sonnino	126.425,22
I835	PIEMONTE	Biella	BI	Soprana	3.966,87
I838	LAZIO	Frosinone	FR	Sora	166.420,98




1841	TOSCANA	Grosseto	GR	Sorano	255.608,30
1852	LIGURIA	Genova	GE	Sori	1.074,76
1853	CALABRIA	Vibo Valentia	VV	Sorianello	21.851,30
1854	CALABRIA	Vibo Valentia	VV	Soriano Calabro	10.199,06
1856	LOMBARDIA	Como	CO	Sorico	35.485,76
1862	CAMPANIA	Napoli	NA	Sorrento	25.602,67
1866	VENETO	Belluno	BL	Sospirolo	63.818,97
1868	PIEMONTE	Biella	BI	Sostegno	18.068,06
1873	LOMBARDIA	Bergamo	BG	Sovere	30.651,28
1875	CALABRIA	Catanzaro	CZ	Soveria Simeri	79.333,72
1876	VENETO	Belluno	BL	Soverzene	9.425,75
1886	PIEMONTE	Torino	TO	Sparone	12.665,60
1888	UMBRIA	Perugia	PG	Spello	263.296,14
1892	LAZIO	Latina	LT	Spierlonga	16.476,43
1901	PIEMONTE	Alessandria	AL	Spigno Monferrato	115.732,85
1902	LAZIO	Latina	LT	Spigno Saturnia	47.871,57
1910	MOLISE	Campobasso	CB	Spinete	24.843,98
1916	LOMBARDIA	Bergamo	BG	Spinone al Lago	3.877,37
1936	CALABRIA	Reggio di Calabria	RC	Staiti	43.435,40
1941	PIEMONTE	Alessandria	AL	Stazzano	40.615,57
1942	TOSCANA	Lucca	LU	Stazzema	34.771,68
1943	LOMBARDIA	Como	CO	Stazzona	3.553,23
1946	LIGURIA	Savona	SV	Stella	40.326,63
G887	CAMPANIA	Salerno	SA	Stella Cilento	20.033,50
1947	LIGURIA	Savona	SV	Stellanello	22.713,10
1956	CALABRIA	Reggio di Calabria	RC	Stilo	180.540,25
1976	PIEMONTE	VerbanoSusio	VB	Stresa	819,01
1980	PIEMONTE	Biella	BI	Strona	5.322,59
1981	UMBRIA	Terni	TR	Stroncone	118.096,10
1986	LOMBARDIA	Bergamo	BG	Strozza	8.292,77
1991	TOSCANA	Arezzo	AR	Subbiano	95.503,12
1992	LAZIO	Roma	RM	Subiaco	75.175,73
1996	LOMBARDIA	Lecco	LC	Suello	3.942,22
L002	LOMBARDIA	Brescia	BS	Sulzano	14.182,61
L006	SARDEGNA	Oristano	OR	Suni	83.500,93
L009	LAZIO	Frosinone	FR	Supino	67.507,38
L013	PIEMONTE	Torino	TO	Susa	24.355,84
L022	LOMBARDIA	Lecco	LC	Taceno	3.590,08
L024	LIGURIA	Imperia	IM	Taggia	600.339,08
L027	PIEMONTE	Alessandria	AL	Tagliolo Monferrato	46.587,91
L034	EMILIAROMAGNA	Rimini	RN	Talamello	18.566,11
L035	LOMBARDIA	Sondrio	SO	Talamona	25.610,70
L038	TOSCANA	Arezzo	AR	Talla	30.118,40
L042	SICILIA	Messina	ME	Taormina	48.135,76
L047	ABRUZZO	Chieti	CH	Taranta Peligna	8.752,66
L055	CALABRIA	Cosenza	CS	Tarsia	26.166,32
L061	CAMPANIA	Avellino	AV	Taurano	66.380,87
L066	PIEMONTE	Torino	TO	Tavagnasco	10.445,84
L070	CALABRIA	Catanzaro	CZ	Taverna	88.675,40
L071	LOMBARDIA	Como	CO	Tavernerio	22.842,60
L073	LOMBARDIA	Bergamo	BG	Tavernola Bergamasca	16.119,49
C698	LOMBARDIA	Brescia	BS	Tavernole sul Mella	27.848,86
L078	MARCHE	Pesaro e Urbino	PU	Tavoletto	22.217,90
L088	SARDEGNA	OlbiaTempio	OT	Telti	64.255,49
L093	SARDEGNA	OlbiaTempio	OT	Tempio Pausania	206.539,16
E548	EMILIAROMAGNA	Parma	PR	Terenzo	104.864,09
M282	SARDEGNA	Sassari	SS	Tergu	1.721,68
L116	PIEMONTE	Biella	BI	Termezzo	2.582,18
L117	UMBRIA	Terni	TR	Terni	64.942,79
L120	LAZIO	Latina	LT	Terracina	773.250,79
L140	SARDEGNA	Ogliastra	OG	Tertenia	108.258,29
L146	LIGURIA	Imperia	IM	Terzorio	7.152,96
L152	LIGURIA	Savona	SV	Testico	9.150,38
L154	SARDEGNA	Cagliari	CA	Teulada	181.678,40




L158	SARDEGNA	Sassari	SS	Thiesi	88.822,43
L160	SARDEGNA	Nuoro	NU	Tjana	9.331,32
L167	LIGURIA	Genova	GE	Tiglieto	20.150,80
L169	LOMBARDIA	Brescia	BS	Tignale	30.967,84
L172	SARDEGNA	Oristano	OR	Tinnura	9.899,04
L173	ABRUZZO	L'Aquila	AQ	Tione degli Abruzzi	24.084,05
L175	LOMBARDIA	Sondrio	SO	Tirano	74.085,15
L182	LAZIO	Roma	RM	Tivoli	21.220,84
L185	CAMPANIA	Benevento	BN	Tocco Caudio	39.854,31
L186	ABRUZZO	Pescara	PE	Tocco da Casauria	48.907,87
L188	UMBRIA	Perugia	PG	Todi	722.299,84
L190	LIGURIA	Savona	SV	Toirano	47.534,67
L191	MARCHE	Macerata	MC	Tolentino	50.779,20
L192	LAZIO	Roma	RM	Toifa	384.889,51
L193	PIEMONTE	Biella	BI	Tollegno	5.594,73
L197	BASILICATA	Potenza	PZ	Tolve	197.821,65
L216	UMBRIA	Perugia	PG	Torgiano	38.363,79
L228	LOMBARDIA	Como	CO	Torno	6.593,08
L230	MOLISE	Campobasso	CB	Toro	24.388,43
L231	SARDEGNA	Nuoro	NU	Torpè	69.141,68
L233	CAMPANIA	Salerno	SA	Torraca	28.053,19
L252	PIEMONTE	Cuneo	CN	Torre Bormida	14.445,84
L257	LOMBARDIA	Lecco	LC	Torre de' Busi	24.101,68
L240	CALABRIA	Catanzaro	CZ	Torre di Ruggiero	43.528,28
L241	PIEMONTE	Cuneo	CN	Torre Mondovi	17.788,41
L274	CAMPANIA	Salerno	SA	Torre Orsaia	53.822,58
L277	PIEMONTE	Torino	TO	Torre Pellice	27.561,27
L248	VENETO	Vicenza	VI	Torrebelvicino	46.007,61
L287	VENETO	Verona	VR	Torri del Benaco	3.622,16
L286	LAZIO	Rieti	RI	Torri in Sabina	47.643,09
L295	ABRUZZO	Teramo	TE	Torricezza Sicura	66.078,97
A355	SARDEGNA	Ogliastra	OG	Tortoli	16.505,93
L305	CALABRIA	Cosenza	CS	Tortora	48.299,35
L306	CAMPANIA	Salerno	SA	Tortorella	55.326,13
L308	SICILIA	Messina	ME	Tortorici	171.186,38
L312	LOMBARDIA	Brescia	BS	Toscolano-Maderno	44.003,64
L314	ABRUZZO	Teramo	TE	Tossicia	35.060,48
L316	LOMBARDIA	Sondrio	SO	Tovo di Sant'Agata	14.444,34
L315	LIGURIA	Savona	SV	Tovo San Giacomo	42.357,92
L323	CAMPANIA	Salerno	SA	Tramonti	81.207,64
L327	PIEMONTE	Torino	TO	Trana	37.376,85
L330	LOMBARDIA	Sondrio	SO	Traona	17.868,88
L337	SARDEGNA	Carbonia Iglesias	CI	Tratalias	47.622,25
L348	EMILIAROMAGNA	Piacenza	PC	Travo	14.773,32
L353	CALABRIA	Cosenza	CS	Trebisacce	45.486,28
L357	BASILICATA	Potenza	PZ	Trecchina	30.192,69
L361	EMILIAROMAGNA	Forlì Cesena	FC	Tredozio	84.650,16
M341	LOMBARDIA	Como	CO	Tremezzina	33.161,17
L372	LOMBARDIA	Brescia	BS	Tremosine	48.706,94
L386	TOSCANA	Massa Carrara	MS	Tresana	23.494,87
L388	LOMBARDIA	Bergamo	BG	Trescore Balneario	40.454,76
L392	LOMBARDIA	Sondrio	SO	Tresivio	48.515,19
L393	SARDEGNA	Oristano	OR	Tresnuraghes	56.095,32
L413	LOMBARDIA	Como	CO	Trezzone	2.330,53
L416	LIGURIA	Genova	GE	Tribogna	11.793,11
L422	VENETO	Belluno	BL	Trichiana	78.401,15
L423	SARDEGNA	Ogliastra	OG	Triei	7.777,29
L428	SARDEGNA	Olbia Tempio	OT	Trinità d'Agultu e Vignola	45.224,83
L435	MOLISE	Campobasso	CB	Trivento	81.172,47
L450	PIEMONTE	Verbania Cusio Ossola	VB	Trontano	18.613,15
A705	LOMBARDIA	Varese	VA	Tronzano Lago Maggiore	2.640,34
L458	MOLISE	Campobasso	CB	Tufara	35.207,69
L459	ABRUZZO	Chieti	CH	Tuffillo	32.650,39
L463	SARDEGNA	Medio Campidano	VS	Tuili	14.944,74



L464	SARDEGNA	Sassari	SS	Tula	163.440,33
L466	UMBRIA	Perugia	PG	Tuoro sul Trasimeno	84.945,10
L475	ABRUZZO	Pescara	PE	Turrivalignani	21.774,72
L477	BASILICATA	Matera	MT	Tursi	633.916,76
C789	LOMBARDIA	Bergamo	BG	Ubiale Clanezzo	15.415,52
D786	UMBRIA	Perugia	PG	Umbertide	420.568,14
L492	CALABRIA	Crotone	KR	Umbriatico	76.564,30
L498	MARCHE	Pesaro e Urbino	PU	Urbania	136.844,08
L499	LIGURIA	Savona	SV	Urbe	15.024,02
L500	MARCHE	Pesaro e Urbino	PU	Urbino	345.630,15
L506	SARDEGNA	Ogliastra	OG	Urzulei	41.287,91
L507	LIGURIA	Genova	GE	Uscio	11.405,71
L508	SARDEGNA	Oristano	OR	Usellus	36.011,08
L519	SICILIA	Palermo	PA	Ustica	20.847,35
L521	SARDEGNA	Cagliari	CA	Uta	329.819,58
L524	CALABRIA	Cosenza	CS	Vaccarizzo Albanese	15.410,35
L525	LAZIO	Rieti	RI	Vacone	11.245,99
L528	LIGURIA	Savona	SV	Vado Ligure	29.676,63
L533	TOSCANA	Lucca	LU	Vagli Sotto	12.628,27
L529	TOSCANA	Firenze	FI	Vaglia	68.222,85
L537	TOSCANA	Prato	PO	Vaiano	2.539,76
L538	PIEMONTE	Torino	TO	Vaie	10.695,12
M334	LOMBARDIA	Bergamo	BG	Val Brembilla	19.462,36
L555	PIEMONTE	Torino	TO	Val della Torre	45.372,49
L562	LOMBARDIA	Pavia	PV	Val di Nizza	38.024,71
L546	LIGURIA	Genova	GE	Valbrenna	30.946,99
L547	LOMBARDIA	Como	CO	Valbrona	23.611,75
L551	VENETO	Vicenza	VI	Valdagno	77.787,18
L554	VENETO	Vicenza	VI	Valdastico	14.053,68
L556	PIEMONTE	Biella	BI	Valdengo	33.512,70
G319	SICILIA	Trapani	TP	Valderice	27.928,14
L565	VENETO	Treviso	TV	Valdobbiadene	28.758,04
L566	PIEMONTE	Vercelli	VC	Valduggia	14.228,67
L569	LAZIO	Viterbo	VT	Valentano	146.527,19
L573	UMBRIA	Perugia	PG	Valfabbrica	117.228,97
L577	LOMBARDIA	Varese	VA	Valganna	6.347,92
L581	LOMBARDIA	Lecco	LC	Valgřegħentino	13.499,83
L586	PIEMONTE	Biella	BI	Vallanzengo	3.514,41
L606	PIEMONTE	Biella	BI	Valle Mosso	9.173,63
L620	PIEMONTE	Biella	BI	Valle San Nicolao	9.116,45
L598	LAZIO	Frosinone	FR	Vallecorsa	95.780,37
M331	MARCHE	Pesaro e Urbino	PU	Vallefoglia	18.282,93
L605	LAZIO	Frosinone	FR	Vallemaio	23.086,25
L613	SARDEGNA	Cagliari	CA	Vallermosa	73.725,72
L624	VENETO	Vicenza	VI	Valli del Pasubio	64.663,07
L626	LOMBARDIA	Brescia	BS	Vallio Terme	15.409,48
L628	CAMPANIA	Salerno	SA	Vallo della Lucania	98.427,64
L627	UMBRIA	Perugia	PG	Vallo di Nera	25.452,34
L629	PIEMONTE	Torino	TO	Vallo Torinese	5.505,96
L634	LOMBARDIA	Lecco	LC	Valmadrera	17.935,15
L641	EMILIAROMAGNA	Parma	PR	Valmozzola	56.859,92
L642	LOMBARDIA	Bergamo	BG	Valnegra	2.348,26
L644	PIEMONTE	Torino	TO	Valperga	56.909,55
M320	EMILIAROMAGNA	Bologna	BO	Valsamoggia	164.996,02
D513	BASILICATA	Matera	MT	Valsinni	34.293,71
C936	LOMBARDIA	Como	CO	Valsolda	23.507,28
L650	VENETO	Vicenza	VI	Valstagna	23.169,37
L651	PIEMONTE	VerbanoSusioOssola	VB	Valstrona	15.108,32
L653	UMBRIA	Perugia	PG	Valtopina	57.235,19
L656	CAMPANIA	Salerno	SA	Valva	60.495,54
L659	LOMBARDIA	Pavia	PV	Valverde	24.025,45
L669	PIEMONTE	Vercelli	VC	Varallo	34.707,50
L672	EMILIAROMAGNA	Parma	PR	Varano de' Melegari	124.304,72
L673	CALABRIA	Reggio di Calabria	RC	Varapodio	56.139,14




L675	LIGURIA	Savona	SV	Varazze	63.652,84
L680	LOMBARDIA	Lecco	LC	Varenna	6.677,26
L681	LIGURIA	La Spezia	SP	Varese Ligure	103.433,21
L685	PIEMONTE	Torino	TO	Varisella	13.246,70
L689	EMILIAROMAGNA	Parma	PR	Varsi	105.609,98
L690	LOMBARDIA	Pavia	PV	Varzi	70.781,28
L691	PIEMONTE	VerbanoSusioOssola	VB	Varzo	28.216,95
L693	LIGURIA	Imperia	IM	Vasia	17.907,81
L699	CALABRIA	Vibo Valentia	VV	Vazzano	40.481,83
L723	VENETO	Vicenza	VI	Velo d'Astico	32.158,06
L725	MOLISE	Isernia	IS	Venafro	8.365,62
L728	MARCHE	Ascoli Piceno	AP	Venarotta	48.367,48
L729	PIEMONTE	Cuneo	CN	Venasca	27.175,25
L730	LIGURIA	Savona	SV	Vendone	8.238,31
L741	LIGURIA	Imperia	IM	Ventimiglia	227.387,04
L747	CALABRIA	Cosenza	CS	Verbicaro	27.959,40
L748	LOMBARDIA	Como	CO	Vercana	5.902,71
L749	LOMBARDIA	Sondrio	SO	Verceia	7.069,84
L751	LOMBARDIA	Lecco	LC	Vercurago	4.987,57
L762	EMILIAROMAGNA	Bologna	BO	Vergato	52.625,73
L774	LIGURIA	La Spezia	SP	Vernazza	13.657,55
L775	TOSCANA	Prato	PO	Vernio	40.172,11
L780	LAZIO	Frosinone	FR	Veroli	214.905,93
L795	LOMBARDIA	Bergamo	BG	Vertova	21.354,86
L799	LOMBARDIA	Sondrio	SO	Vervio	9.050,21
L802	CALABRIA	Crotone	KR	Verzino	44.514,81
L807	PIEMONTE	Asti	AT	Vesime	35.959,69
L809	LIGURIA	Imperia	IM	Vessalico	11.574,86
L810	VENETO	Verona	VR	Vestenanova	52.841,71
L812	LOMBARDIA	Brescia	BS	Vestone	15.866,03
L813	LOMBARDIA	Lecco	LC	Vestreno	956,63
L815	EMILIAROMAGNA	Reggio nell'Emilia	RE	Vetto	64.420,12
L823	LIGURIA	Savona	SV	Vezi Portio	9.024,15
L827	LOMBARDIA	Bergamo	BG	Viadanica	15.710,45
L831	EMILIAROMAGNA	Reggio nell'Emilia	RE	Viano	122.038,28
L835	CAMPANIA	Salerno	SA	Vibonati	24.386,34
L838	TOSCANA	Firenze	FI	Vicchio	272.561,84
L842	PUGLIA	Foggia	FG	Vico del Gargano	163.850,33
L845	CAMPANIA	Napoli	NA	Vico Equense	17.091,69
L841	PIEMONTE	Cuneo	CN	Vicoforte	56.496,11
L846	ABRUZZO	Pescara	PE	Vicoli	18.996,73
L851	LAZIO	Roma	RM	Vicovaro	57.551,86
M259	SARDEGNA	Sassari	SS	Viddalba	25.486,88
L857	PIEMONTE	Torino	TO	Vidracco	3.611,31
L858	PUGLIA	Foggia	FG	Vieste	399.761,90
L859	BASILICATA	Potenza	PZ	Vietri di Potenza	49.774,72
L860	CAMPANIA	Salerno	SA	Vietri sul Mare	29.383,36
L864	PIEMONTE	VerbanoSusioOssola	VB	Viganella	6.697,13
L865	LOMBARDIA	Bergamo	BG	Vigano San Martino	8.209,62
L873	BASILICATA	Potenza	PZ	Viggianello	70.839,36
L876	LOMBARDIA	Varese	VA	Viggiù	13.177,21
L887	PIEMONTE	Alessandria	AL	Vignole Borbera	24.838,26
L889	PIEMONTE	VerbanoSusioOssola	VB	Vignone	5.377,16
L913	TOSCANA	Lucca	LU	Villa Basilica	31.756,13
L919	LOMBARDIA	Brescia	BS	Villa Carcina	28.454,02
L926	TOSCANA	Lucca	LU	Villa Collemantina	9.344,59
L936	LOMBARDIA	Bergamo	BG	Villa di Serio	13.989,24
L908	LOMBARDIA	Sondrio	SO	Villa di Tirano	65.773,51
L938	LOMBARDIA	Bergamo	BG	Villa d'Ogna	3.732,01
L943	LIGURIA	Imperia	IM	Villa Faraldi	14.432,09
A081	LAZIO	Frosinone	FR	Villa Latina	36.189,83
M018	CALABRIA	Reggio di Calabria	RC	Villa San Giovanni	24.636,96
I118	SARDEGNA	Cagliari	CA	Villa San Pietro	1.589,52
M022	ABRUZZO	Chieti	CH	Villa Santa Maria	19.197,20






M023	ABRUZZO	L'Aquila	AQ	Villa Sant'Angelo	10.992,31
I298	SARDEGNA	Oristano	OR	Villa Sant'Antonio	32.865,33
I364	LAZIO	Frosinone	FR	Villa Santo Stefano	49.242,67
A609	SARDEGNA	Oristano	OR	Villa Verde	19.266,20
L924	SARDEGNA	Medio Campidano	VS	Villacidro	3.714,25
L906	PIEMONTE	VerbanoSusioOssola	VB	Villadossola	17.680,74
L946	TOSCANA	MassaCarrara	MS	Villafranca in Lunigiana	36.856,43
L968	SARDEGNA	CarboniaIglesias	CI	Villamassargia	24.326,59
L975	LIGURIA	Savona	SV	Villanova d'Albenga	81.063,63
L989	SARDEGNA	Sassari	SS	Villanova Monteleone	171.524,76
L992	SARDEGNA	Cagliari	CA	Villanova Tulo	27.299,51
L995	LOMBARDIA	Brescia	BS	Villanuova sul Clisi	27.887,29
M278	SARDEGNA	CarboniaIglesias	CI	Villaperuccio	41.601,97
L998	SARDEGNA	Cagliari	CA	Villaputzu	171.529,69
L999	PIEMONTE	Torino	TO	Villar Dora	17.793,57
M007	PIEMONTE	Torino	TO	Villar Focchiaro	25.925,28
M014	PIEMONTE	Torino	TO	Villar Perosa	18.750,04
M016	SARDEGNA	Cagliari	CA	Villasalto	47.271,52
B738	SARDEGNA	Cagliari	CA	Villasimius	60.332,84
M030	SARDEGNA	Oristano	OR	Villaurbana	60.378,06
M045	LOMBARDIA	Bergamo	BG	Villongo	23.605,64
M072	CAMPANIA	Napoli	NA	Visciano	80.180,00
M080	PIEMONTE	Torino	TO	Vistrorio	7.229,87
M089	VENETO	Treviso	TV	Vittorio Veneto	29.295,03
M093	CAMPANIA	Benevento	BN	Vitulano	60.495,92
M100	SICILIA	Catania	CT	Vizzini	304.176,67
M104	LOMBARDIA	Brescia	BS	Vobarno	54.567,41
M105	LIGURIA	Genova	GE	Vobbia	33.808,19
M106	PIEMONTE	Vercelli	VC	Vocca	9.238,79
M111	PIEMONTE	VerbanoSusioOssola	VB	Vogogna	11.298,83
M123	PIEMONTE	Alessandria	AL	Voltaggio	40.333,67
M126	TOSCANA	Pisa	PI	Volterra	209.870,14
M131	PUGLIA	Foggia	FG	Volturara Appula	67.372,72
M139	SICILIA	Catania	CT	Zafferana Etnea	63.810,82
M140	CALABRIA	Catanzaro	CZ	Zagarise	80.436,55
M144	LOMBARDIA	Bergamo	BG	Zandobbio	15.906,63
M150	LOMBARDIA	Pavia	PV	Zavattarello	42.977,23
M177	LIGURIA	La Spezia	SP	Zignago	22.709,14
M179	PIEMONTE	Biella	BI	Zimone	5.883,20
M184	LOMBARDIA	Bergamo	BG	Zogno	30.969,07
M196	PIEMONTE	Biella	BI	Zubiena	15.066,36
M197	LIGURIA	Savona	SV	Zuccarello	9.212,97
M201	PIEMONTE	Biella	BI	Zumaglia	3.841,82
<b>TOTALE comuni delle regioni a statuto ordinario e della Sicilia e della Sardegna</b>					<b>121.736.356,00</b>
A116	TRENTINO A	Trento	TN	Ala	84.410,45
A178	TRENTINO A	Trento	TN	Aldeno	44.099,94
A254	FRIULIVG	Udine	UD	Amaro	14.126,53
A267	FRIULIVG	Udine	UD	Ampezzo	24.332,59
A283	FRIULIVG	Pordenone	PN	Andreis	6.854,70
A326	VALLE D'AOSTA	Aosta	AO	Aosta	31.072,30
A354	FRIULIVG	Pordenone	PN	Arba	52.497,57
A372	TRENTINO A	Trento	TN	Arco	104.035,50
A424	VALLE D'AOSTA	Aosta	AO	Arnad	24.000,60
A447	FRIULIVG	Udine	UD	Arta Terme	23.557,29
A448	FRIULIVG	Udine	UD	Artegna	8.966,50
A491	FRIULIVG	Udine	UD	Attimis	73.649,19
A516	FRIULIVG	Pordenone	PN	Aviano	379.520,17
A520	TRENTINO A	Trento	TN	Avio	67.216,31
A640	FRIULIVG	Pordenone	PN	Barcis	31.186,86
A643	VALLE D'AOSTA	Aosta	AO	Bard	2.330,02
A821	TRENTINO A	Trento	TN	Besenello	21.424,45
A933	TRENTINO A	Trento	TN	Bolbeno	22.394,20
A983	FRIULIVG	Udine	UD	Bordano	17.536,34
B006	TRENTINO A	Trento	TN	Borgo Valsugana	90.621,93



B247	FRIULIVG	Pordenone	PN	Budoia	100.342,15
B386	TRENTINO A	Trento	TN	Calavino	24.610,05
B389	TRENTINO A	Trento	TN	Calceranica al Lago	2.856,82
B404	TRENTINO A	Trento	TN	Caldonazzo	49.562,83
B419	TRENTINO A	Trento	TN	Calliano	12.815,39
B525	TRENTINO A	Trento	TN	Campodenno	61.593,07
B598	FRIULIVG	Pordenone	PN	Caneva	28.519,61
B712	FRIULIVG	Gorizia	GO	Capriva del Friuli	8.810,91
B856	TRENTINO A	Trento	TN	Carzano	3.899,30
C217	FRIULIVG	Pordenone	PN	Castelnovo del Friuli	37.743,08
C216	TRENTINO A	Trento	TN	Castelnuovo	25.279,58
C385	FRIULIVG	Pordenone	PN	Cavasso Nuovo	35.395,06
C389	FRIULIVG	Udine	UD	Cavazzo Carnico	20.466,00
C393	TRENTINO A	Trento	TN	Cavedine	33.949,48
C595	VALLE D'AOSTA	Aosta	AO	Chambave	18.186,42
C596	VALLE D'AOSTA	Aosta	AO	Champdepraz	15.987,00
C294	VALLE D'AOSTA	Aosta	AO	Châtillon	44.058,16
C656	FRIULIVG	Udine	UD	Chiusaforte	20.938,08
C694	TRENTINO A	Trento	TN	Cimigo	11.842,24
C700	TRENTINO A	Trento	TN	Cimone	4.956,77
C756	TRENTINO A	Trento	TN	Civezzano	19.482,99
C758	FRIULIVG	Udine	UD	Cividale del Friuli	47.337,81
C791	FRIULIVG	Pordenone	PN	Clauzetto	23.171,04
M314	TRENTINO A	Trento	TN	Comano Terme	72.149,11
C918	FRIULIVG	Udine	UD	Comeglians	11.300,79
C953	TRENTINO A	Trento	TN	Condino	33.974,20
D014	FRIULIVG	Gorizia	GO	Cormons	42.925,72
D206	TRENTINO A	Trento	TN	Cunevo	14.668,71
D250	TRENTINO A	Trento	TN	Darè	3.097,90
D273	TRENTINO A	Trento	TN	Denno	33.577,11
D312	FRIULIVG	Gorizia	GO	Doberdò del Lago	23.858,72
D316	FRIULIVG	Udine	UD	Dogna	15.202,04
D321	FRIULIVG	Gorizia	GO	Dolegna del Collio	63.397,22
D338	VALLE D'AOSTA	Aosta	AO	Donnas	28.325,96
D365	TRENTINO A	Trento	TN	Drena	7.079,99
D371	TRENTINO A	Trento	TN	Dro	47.212,00
D383	FRIULIVG	Trieste	TS	Duino-Aurisina	72.468,59
D408	FRIULIVG	Udine	UD	Enemonzo	14.976,20
D455	FRIULIVG	Udine	UD	Faedis	28.243,68
D457	TRENTINO A	Trento	TN	Faedo	23.608,30
D487	FRIULIVG	Pordenone	PN	Fanna	53.388,63
D537	VALLE D'AOSTA	Aosta	AO	Fénis	32.073,41
D631	TRENTINO A	Trento	TN	Flavon	27.765,66
D645	FRIULIVG	Gorizia	GO	Fogliano Redipuglia	9.797,19
D700	FRIULIVG	Udine	UD	Forgaria nel Friuli	43.824,23
D804	FRIULIVG	Pordenone	PN	Frisanco	52.784,12
D962	FRIULIVG	Udine	UD	Gemona del Friuli	19.915,93
E048	TRENTINO A	Trento	TN	Giovo	24.737,85
E098	FRIULIVG	Gorizia	GO	Gorizia	26.799,41
E178	TRENTINO A	Trento	TN	Grigno	68.588,61
E179	FRIULIVG	Udine	UD	Grimacco	24.524,62
E273	VALLE D'AOSTA	Aosta	AO	Hône	7.270,41
E334	TRENTINO A	Trento	TN	Isera	25.496,19
E371	VALLE D'AOSTA	Aosta	AO	Issogne	22.496,37
E378	TRENTINO A	Trento	TN	Ivano-Fracena	7.943,04
E461	TRENTINO A	Trento	TN	Lasino	26.061,99
E500	TRENTINO A	Trento	TN	Lavis	64.608,08
E565	TRENTINO A	Trento	TN	Levico Terme	116.013,64
E614	TRENTINO A	Trento	TN	Lisignago	6.783,23
E760	FRIULIVG	Udine	UD	Lusevera	35.894,49
E820	FRIULIVG	Udine	UD	Magnano in Riviera	6.612,79
E889	FRIULIVG	Pordenone	PN	Maniago	224.389,46
F089	FRIULIVG	Pordenone	PN	Meduno	49.814,29
F183	TRENTINO A	Trento	TN	Mezzocorona	63.500,68



F187	TRENTINO A	Trento	TN	Mezzolombardo	42.047,94
F266	FRIULIVG	Udine	UD	Moggio Udinese	55.991,55
F356	FRIULIVG	Gorizia	GO	Monfalcone	2.416,66
F378	FRIULIVG	Trieste	TS	Monrupino	18.324,29
F574	FRIULIVG	Udine	UD	Montenars	20.886,53
F596	FRIULIVG	Pordenone	PN	Montereale Valcellina	168.856,55
F367	VALLE D'AOSTA	Aosta	AO	Montjovet	21.191,00
F728	TRENTINO A	Trento	TN	Mori	61.706,81
F767	FRIULIVG	Gorizia	GO	Mossa	8.380,09
F835	TRENTINO A	Trento	TN	Nago-Torbole	29.275,94
F837	TRENTINO A	Trento	TN	Nanno	31.552,62
F853	TRENTINO A	Trento	TN	Nave San Rocco	52.091,11
F898	FRIULIVG	Udine	UD	Nimis	17.692,03
F920	TRENTINO A	Trento	TN	Nogaredo	13.846,19
F929	TRENTINO A	Trento	TN	Nomi	18.304,72
F947	TRENTINO A	Trento	TN	Novaledo	15.815,44
F987	VALLE D'AOSTA	Aosta	AO	Nus	50.215,93
G168	TRENTINO A	Trento	TN	Ospedaletto	11.766,66
G198	FRIULIVG	Udine	UD	Ovaro	24.315,66
G214	TRENTINO A	Trento	TN	Padergnone	3.472,55
G452	TRENTINO A	Trento	TN	Pergine Valsugana	90.465,12
G641	TRENTINO A	Trento	TN	Pieve di Bono	14.008,15
G680	FRIULIVG	Pordenone	PN	Pinzano al Tagliamento	14.957,22
G780	FRIULIVG	Pordenone	PN	Polcenigo	150.629,16
G794	VALLE D'AOSTA	Aosta	AO	Pollein	14.682,62
G808	TRENTINO A	Trento	TN	Pomarolo	12.412,38
G831	FRIULIVG	Udine	UD	Pontebba	41.361,70
G860	VALLE D'AOSTA	Aosta	AO	Pontey	18.441,83
G854	VALLE D'AOSTA	Aosta	AO	Pont-Saint-Martin	9.328,76
G949	FRIULIVG	Udine	UD	Povoletto	34.278,46
H038	FRIULIVG	Udine	UD	Preone	13.014,89
H039	TRENTINO A	Trento	TN	Preore	3.452,81
H040	FRIULIVG	Udine	UD	Prepotto	120.856,29
H089	FRIULIVG	Udine	UD	Pulfero	61.201,84
H110	VALLE D'AOSTA	Aosta	AO	Quart	62.967,11
H162	TRENTINO A	Trento	TN	Ragoli	24.768,07
H200	FRIULIVG	Udine	UD	Raveo	7.345,67
H242	FRIULIVG	Udine	UD	Resia	31.422,20
H244	FRIULIVG	Udine	UD	Resiutta	2.652,20
H330	TRENTINO A	Trento	TN	Riva del Garda	42.814,28
H528	TRENTINO A	Trento	TN	Roncegno Terme	42.984,93
H531	FRIULIVG	Gorizia	GO	Ronchi dei Legionari	18.251,49
H607	TRENTINO A	Trento	TN	Roverè della Luna	16.667,96
H612	TRENTINO A	Trento	TN	Rovereto	51.079,04
H665	FRIULIVG	Gorizia	GO	Sagrado	18.396,42
H676	VALLE D'AOSTA	Aosta	AO	Saint-Vincent	24.154,15
D324	FRIULIVG	Trieste	TS	San Dorligo della Valle-Dolina	13.367,48
H845	FRIULIVG	Gorizia	GO	San Floriano del Collio	70.591,51
H951	FRIULIVG	Udine	UD	San Leonardo	50.157,90
H964	FRIULIVG	Gorizia	GO	San Lorenzo Isontino	5.055,46
1042	TRENTINO A	Trento	TN	San Michele all'Adige	32.030,25
1092	FRIULIVG	Udine	UD	San Pietro al Natisone	52.582,72
1478	FRIULIVG	Udine	UD	Savogna	30.375,11
1479	FRIULIVG	Gorizia	GO	Savogna d'Isonzo	42.290,10
I554	TRENTINO A	Trento	TN	Scurelle	39.453,88
I621	FRIULIVG	Pordenone	PN	Sequals	18.444,84
I715	FRIULIVG	Trieste	TS	Sgonico	53.561,53
I777	FRIULIVG	Udine	UD	Socchieve	18.063,51
I889	TRENTINO A	Trento	TN	Spera	3.083,74
I924	TRENTINO A	Trento	TN	Spormaggiore	30.189,40
I925	TRENTINO A	Trento	TN	Sporminore	29.113,45
I964	TRENTINO A	Trento	TN	Storo	60.570,06
I974	FRIULIVG	Udine	UD	Stregna	25.558,71
I979	TRENTINO A	Trento	TN	Strigno	12.455,30



L018	FRIULIVG	Udine	UD	Sutrio	14.277,53
L033	TRENTINO A	Trento	TN	Taio	49.967,14
G736	FRIULIVG	Udine	UD	Taipana	59.193,89
L050	FRIULIVG	Udine	UD	Tarcento	18.773,31
L060	TRENTINO A	Trento	TN	Tassullo	57.762,12
L089	TRENTINO A	Trento	TN	Telve	61.891,80
L096	TRENTINO A	Trento	TN	Tenna	7.857,36
L097	TRENTINO A	Trento	TN	Tenno	18.472,33
L107	TRENTINO A	Trento	TN	Terlago	24.484,64
L137	TRENTINO A	Trento	TN	Terres	22.330,54
L174	TRENTINO A	Trento	TN	Tione di Trento	43.673,96
L195	FRIULIVG	Udine	UD	Tolmezzo	41.100,06
L200	TRENTINO A	Trento	TN	Ton	54.921,05
L246	FRIULIVG	Udine	UD	Torreano	109.150,05
L322	TRENTINO A	Trento	TN	Trambileno	15.824,85
L324	FRIULIVG	Pordenone	PN	Tramonti di Sopra	27.317,89
L325	FRIULIVG	Pordenone	PN	Tramonti di Sotto	23.497,59
L335	FRIULIVG	Udine	UD	Trasaghis	75.912,07
L347	FRIULIVG	Pordenone	PN	Travesio	57.813,19
L378	TRENTINO A	Trento	TN	Trento	328.454,63
L424	FRIULIVG	Trieste	TS	Trieste	5.049,90
M265	FRIULIVG	Pordenone	PN	Vajont	886,94
L743	FRIULIVG	Udine	UD	Venezzone	49.262,71
C282	VALLE D'AOSTA	Aosta	AO	Verrès	14.960,91
L801	FRIULIVG	Udine	UD	Verzegnis	19.692,02
L821	TRENTINO A	Trento	TN	Vezzano	19.134,09
L910	TRENTINO A	Trento	TN	Villa Agnedo	9.507,97
L957	TRENTINO A	Trento	TN	Villa Lagarina	21.542,45
L909	FRIULIVG	Udine	UD	Villa Santina	6.607,33
M085	FRIULIVG	Pordenone	PN	Vito d'Asio	42.104,17
M096	FRIULIVG	Pordenone	PN	Vivaro	186.966,72
M113	TRENTINO A	Trento	TN	Volano	24.086,40
M142	TRENTINO A	Trento	TN	Zambana	24.793,68
M198	TRENTINO A	Trento	TN	Zuclo	9.745,62
M200	FRIULIVG	Udine	UD	Zuglio	14.572,20
<b>TOTALE comuni delle regioni Friuli Venezia Giulia, Valle d'Aosta e della provincia di Trento</b>					<b>7.112.066,92</b>
<b>TOTALE GENERALE</b>					<b>128.848.422,92</b>

15G00015

## DECRETI, DELIBERE E ORDINANZE MINISTERIALI

### MINISTERO DELLA SALUTE

DECRETO 8 gennaio 2015.

**Ripristino della validità del decreto di riconoscimento dell'acqua minerale «Fonte Diana», in comune di Castrocielo, al fine dell'imbottigliamento e della vendita e variazione del nome della sorgente e della denominazione dell'acqua da Fonte Diana a Naturae.**

IL DIRETTORE GENERALE  
DELLA PREVENZIONE SANITARIA

Visto il decreto legislativo 8 ottobre 2011, n. 176, di attuazione della direttiva 2009/54/CE sulla utilizzazione e la commercializzazione delle acque minerali naturali;

Visto il decreto ministeriale 12 novembre 1992, n. 542, come modificato dal decreto ministeriale 29 dicembre 2003;

Visto il decreto dirigenziale 1° febbraio 2007, n. 3733, con il quale è stata sospesa la validità del decreto di riconoscimento dell'acqua minerale naturale Diana di Castrocielo (Frosinone) in quanto la Società titolare non ha trasmesso, entro i termini, la documentazione prevista dall'art. 17, comma 3, del decreto ministeriale 12 novembre 1992, n. 542, come modificato dal decreto ministeriale 29 dicembre 2003;

Considerato che la società San Pellegrino S.p.A. titolare del permesso di ricerca Fonte Diana ha provveduto a trasmettere le certificazioni relative alle analisi chimiche e microbiologiche effettuate su campioni di acqua pre-

