















REGIONALI PIEMONTE 2019 - IL VOTO IN PROVINCIA DI ALESSANDRIA

NOME PARTITO		PERCENTUALE	VOTI
Italia in Comune		0,26%	483
Sì Chiamparino		0,32%	587
Liberi e Uguali		2,55%	4.653
Moderati		1,19%	2.178
Chiamparino Piemonte		1,84%	3.349
PD		19,90%	36.272
Più Europa		1,23%	2.237
Forza Italia		10,84%	19.761
Lega		40,45%	73.733
Fratelli d'Italia		6,28%	11.450
Cirio Presidente		0,95%	1.733
Sì Tav		1,11%	2.026
Movimento 5 Stelle		12,60%	22.971
Popolo della Famiglia		0,46%	839

SEGGI SCRUTINATI	SEGGI
516	537