Previsione Ondate di Calore
Regione Piemonte

Arpa Piemonte – Agenzia Regionale per la Protezione Ambientale

REGIONE PIEMONTE – Direzione Sanità

Bollettino n°	Data emissione	Aggiornamento	Servizio a cura di
2/2022	16/05/22 ore 13	martedì 17/05/22	Dipartimento Rischi Naturali ed Ambientali

Temperatura massima percepita (°C) DEL 16-MAG-2022

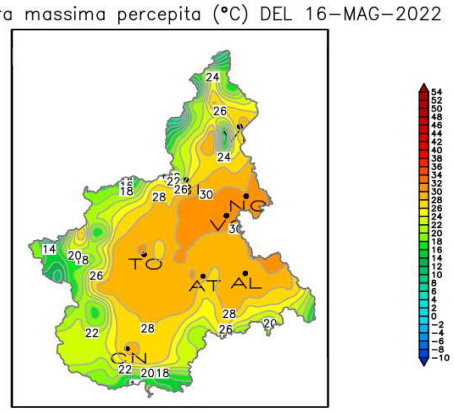

Temperatura massima percepita (°C) DEL 17-MAG-2022

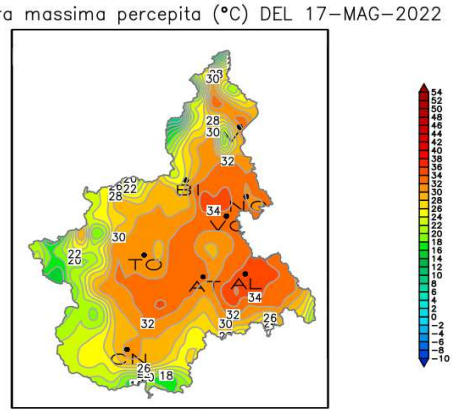

Temperatura massima percepita (°C) DEL 18-MAG-2022

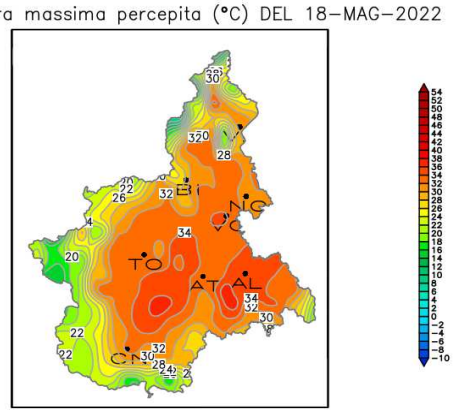

		16/05/2022	17/05/2022	18/05/2022
AL	T_{MAX}(°C)	30	33	33
	AT_{MAX}(°C)	27	35	33
	HSI	7.6	9.6	9.8
	Livello attenzione	**Nessun disagio**	**Cautela**	**Cautela**
AT	T_{MAX} (°C)	28	31	29
	AT_{MAX} (°C)	26	31	29
	HSI	8.4	9.6	9.7
	Livello attenzione	**Nessun disagio**	**Cautela**	**Cautela**
BI	T_{MAX}(°C)	27	31	32
	AT_{MAX}(°C)	27	32	32
	HSI	9.6	9.9	9.9
	Livello attenzione	**Nessun disagio**	**Cautela**	**Cautela**
CN	T_{MAX}(°C)	26	29	29
	AT_{MAX}(°C)	27	30	29
	HSI	9.7	9.9	10.0
	Livello attenzione	**Nessun disagio**	**Cautela**	**Cautela**
NO	T_{MAX}(°C)	29	32	31
	AT_{MAX}(°C)	30	32	31
	HSI	9.5	9.8	9.8
	Livello attenzione	**Cautela**	**Cautela**	**Cautela**
TO	T_{MAX}(°C)	28	31	34
	AT_{MAX}(°C)	29	32	34
	HSI	9.9	10.0	10.0
	Livello attenzione	**Cautela**	**Cautela**	**Cautela**
VB	T_{MAX}(°C)	27	31	31
	AT_{MAX}(°C)	28	32	31
	HSI	9.7	9.9	9.9
	Livello attenzione	**Nessun disagio**	**Cautela**	**Cautela**
VC	T_{MAX}(°C)	29	32	31
	AT_{MAX}(°C)	29	32	30
	HSI	9.6	9.9	9.8
	Livello attenzione	**Cautela**	**Cautela**	**Cautela**

Legenda:

AT = Temperatura percepita

T = Temperatura aria

HSI = Indice sintetico per la misura dello stress da calore relativo al clima del periodo

0 - 6.9	7 - 8.9	9 - 9.5	> 9.5
basso	medio	alto	estremo

nessun disagio

Cautela – Lieve disagio. Possibile affaticamento dovuto a prolungata esposizione al sole o attività fisica.

Molta cautela – Disagio. Possibile colpo di calore, probabili spossatezza e/o crampi in seguito a attività fisica o prolungata esposizione al sole.

Pericolo – Grande disagio. Evitare sforzi, cercare un luogo fresco. Possibili crampi e spossatezza. Elevata probabilità di colpi di calore dovuti a prolungate esposizioni al sole o attività fisica.

Nota: i dati in tabella sono relativi alle aree urbane dei capoluoghi di provincia; per la città di Torino viene redatto un apposito bollettino (www.arpa.piemonte.it/bollettini/bollettino_calore_comune_torino.pdf) che fornisce informazioni meteorologiche.